

Tata Város Önkormányzatának 2022. évi közgazdasági mérlege (Ft-ban)

Bevételi előirányzat					
Megnevezés	2021. évi teljesítés (E Ft)	Eredeti	Mód.(II.hó)	Teljesített	Teljesítés %-a
Állami támogatás	2 371 039 659	2 220 621 000	2 812 390 623	2 812 390 623	100,00
Működési célú támogatások (államháztartáson belülről)	417 811 834	533 905 000	603 148 719	563 646 203	93,45
Elvonások és befizetések bevételei	140 980	0	3 669 372	3 669 372	100,00
Vissza nem térítendő támogatások	417 670 854	533 905 000	599 479 347	559 976 831	93,41
Felhalmozási célú támogatások államháztartáson belülről	1 542 741 293	441 568 000	1 023 528 453	1 023 528 453	100,00
Vissza nem térítendő támogatások	1 542 741 293	441 568 000	1 023 528 453	1 023 528 453	100,00
Közhatalmi bevételek	2 248 499 389	2 669 822 000	2 596 519 071	2 596 519 180	100,00
Vagyoni típusú adók	537 033 348	530 000 000	566 522 919	566 522 919	100,00
Termékek és szolgáltatások adói	1 698 653 640	2 130 000 000	1 998 829 079	1 998 829 079	100,00
Készenléti pótlék	7 181 420	5 122 000	11 488 130	11 488 130	100,00
Adó- és egyéb bírság	4 801 815	4 200 000	2 948 748	2 948 857	100,00
Talajterhelési díj	829 166	500 000	1 652 004	1 652 004	100,00
Közterület használati díj		0	10 823 191	10 823 191	100,00
Házasságkötések díja		0	4 255 000	4 255 000	100,00
Működési bevételek	683 385 635	2 958 633 000	1 409 967 727	730 593 168	51,82
Áru és készletértékesítés (a döntést követő 3 hónap utáni föld- és ingatlan értékesítés)	215 885 552	1 888 773 000	639 603 085	113 043 922	17,67
Szolgáltatások ellenértéke	86 152 755	249 323 000	231 839 220	194 190 840	83,76
Közvetített szolgáltatások ellenértéke	16 803 494	3 847 000	37 015 993	36 757 600	99,30
Tulajdonosi bevételek	128 229 921	11 000 000	4 135 675	4 135 675	100,00
Ellátási díjak	95 642 944	125 026 000	143 412 424	140 193 225	97,76
ÁFA bevétel	107 781 910	650 522 000	262 575 156	150 893 623	57,47
Kamatbevétel, árfolyamnyereség	10 144 605	0	55 683 019	84 393 070	151,56
Biztosító által fizetett kártérítés és egyéb működési bevétel	22 744 454	30 142 000	35 703 155	6 985 213	19,56
Felhalmozási bevételek	29 755 135	200 000	65 577 976	65 577 976	100,00
Ingyanértékesítés	29 755 135	200 000	65 452 779	65 452 779	100,00
Egyéb tárgyi eszközök értékesítése	0	0	125 197	125 197	100,00
Működési célú átvett pénzeszközök (államháztartáson kívülről)	28 324 026	85 474 000	55 487 526	55 487 526	100,00
Visszatérítendő támogatások és kölcsönök	15 400 000	63 729 000	50 285 566	50 285 566	100,00
Vissza nem térítendő támogatások	12 924 026	21 745 000	5 201 960	5 201 960	100,00
Felhalmozási célú átvett pénzeszközök (államháztartáson kívülről)	6 393 959	219 820 000	109 097 705	109 098 505	100,00
Visszatérítendő támogatások és kölcsönök	550 200	27 985 000	2 009 400	2 010 200	100,04
Vissza nem térítendő támogatások	5 843 759	191 835 000	107 088 305	107 088 305	100,00
KÖLTSÉGVETÉSI BEVÉTELEK ÖSSZESEN	7 327 950 930	9 130 043 000	8 675 717 800	7 956 841 634	91,71
KÖLTSÉGVETÉSI EGYENLEG	1 679 304	-3 014 115 000	-2 559 193 343	-285 997 482	11,18
Tervezett hitelfelvétel	90 244 849	210 739 000	11 373 827	11 373 827	100,00
Éven belüli likvid hitel	0	3 000 000 000	484 487 997	484 487 997	100,00
Állami támogatás megelőlegezési hitelfelvétel	78 727 263	92 357 000	83 607 650	83 607 650	100,00
Előző évi költségvetési maradvány igénybevétele	2 635 866 418	3 034 751 000	2 658 896 015	2 658 896 015	100,00
Irányítószervi támogatás folyósítása	2 101 049 838	2 609 618 000	2 396 662 315	2 285 278 988	95,35
FINANSZÍROZÁSI BEVÉTELEK ÖSSZESEN	4 905 888 368	8 947 465 000	5 635 027 804	5 523 644 477	98,02
BEVÉTELEK MINDÖSSZESEN	12 233 839 298	18 077 508 000	14 310 745 604	13 480 486 111	94,20
Korrekció	-2 101 049 838	-2 609 618 000	-2 396 662 315	-2 285 278 988	95,35
MINDÖSSZESEN BEVÉTEL - IRÁNYÍTÓSZERVI TÁMOGATÁSSAL KORRIGÁLT	10 132 789 460	15 467 890 000	11 914 083 289	11 195 207 123	93,97

Kiadási előirányzat					
Megnevezés	2021. évi teljesítés (E Ft)	Eredeti	Mód.(II.hó)	Teljesített	Teljesítés %-a
Személyi juttatások	1 785 099 480	2 173 467 000	2 107 423 976	2 027 774 704	96,22
Munkaadókat terhelő járulékok és szociális hozzájárulási adó	264 183 721	295 918 000	284 211 231	274 085 553	96,44
Dologi kiadások	1 630 276 414	2 911 203 000	2 475 232 199	1 962 328 577	79,28
Ellátottak pénzbeli juttatásai	61 430 336	59 550 000	45 851 691	45 851 691	100,00
Egyéb működési kiadások	1 751 735 886	2 142 593 000	2 090 804 749	2 019 187 288	94,27
Elvonásokból származó kiadások	307 747 860	308 953 000	321 926 734	309 680 444	96,20
Visszatérítendő támogatások és kölcsönök	28 872 500	40 000 000	35 000 000	35 000 000	100,00
Egyéb működési célú támogatások (vissza nem térítendő)	1 415 115 526	1 555 411 000	1 684 554 102	1 674 506 844	99,40
Működési tartalékok	0	238 229 000	49 323 913	0	0,00
- Általános tartalék	0	30 000 000	15 962 294	0	0,00
- Veszélyhelyzeti általános tartalék	0	10 000 000	3 244 619	0	0,00
- Működési tartalék	0	180 229 000	19 617 000	0	0,00
- Működési céltartalék	0	18 000 000	10 500 000	0	0,00
Beruházási kiadások	1 167 026 035	3 766 649 000	3 823 768 523	1 520 632 546	39,77
Felújítási kiadások	559 268 683	680 642 000	382 605 374	372 089 859	97,25
Egyéb felhalmozási kiadások	107 251 071	114 136 000	25 013 400	20 888 898	83,51
Visszatérítendő támogatások és kölcsönök	29 900 000	1 200 000	350 000	350 000	100,00
Egyéb felhalmozási célú támogatások (vissza nem térítendő)	77 351 071	12 936 000	24 663 400	20 538 898	83,28
Felhalmozási tartalékok	0	100 000 000	0	0	0,00
- Felhalmozási tartalék	0	100 000 000	0	0	0,00
KÖLTSÉGVETÉSI KIADÁSOK ÖSSZESEN	7 326 271 626	12 144 158 000	11 234 911 143	8 242 839 116	73,37
Hiteltörlesztés	71 519 000	231 375 000	117 247 150	117 247 150	100,00
Éven belüli likvid hiteltörlesztés	0	3 000 000 000	484 487 997	484 487 997	100,00
Állami támogatás megelőlegezési hiteltörlesztés	76 081 787	92 357 000	77 436 999	77 436 999	100,00
Irányító szervi támogatás folyósítása	2 101 049 838	2 609 618 000	2 396 662 315	2 285 278 988	95,35
FINANSZÍROZÁSI KIADÁSOK ÖSSZESEN	2 248 650 625	5 933 350 000	3 075 834 461	2 964 451 134	96,38
KIADÁSOK MINDÖSSZESEN	9 574 922 251	18 077 508 000	14 310 745 604	11 207 290 250	78,31
Korrekció	-2 101 049 838	-2 609 618 000	-2 396 662 315	-2 285 278 988	95,35
MINDÖSSZESEN KIADÁS - IRÁNYÍTÓSZERVI TÁMOGATÁSSAL KORRIGÁLT	7 473 872 413	15 467 890 000	11 914 083 289	8 922 011 262	74,89

Pénzeszközök változásának bemutatása (Ft-ban)

	Önkormányzat	Tatai Közös Önkormányzati Hivatala	Intézmények Gazdasági Hivatala	Összesen
Nyitó pénzkészlet (+)	2 490 660 907	23 395 520	284 671 630	2 798 728 057
Bevételek (+)	10 072 486 802	930 531 635	2 477 467 674	13 480 486 111
Kiadások (-)	8 120 762 036	901 992 369	2 184 535 845	11 207 290 250
Pénzmaradvány (-)	2 348 575 167	24 937 702	285 383 146	2 658 896 015
Egyéb sajátos elszámolások (+/-)	-261 372 026	-1 890 033	611 003	-262 651 056
Záró egyenleg	1 832 438 480	25 107 051	292 831 316	2 150 376 847

2022. évi működési célú bevételek és kiadások mérlege (Ft-ban)

Bevételi előirányzat			
Megnevezés	Eredeti	Mód.(II.hó)	Teljesített
Állami támogatás	2 220 621 000	2 812 390 623	2 812 390 623
Működési célú támogatások (államháztartáson belülről)	533 905 000	603 148 719	563 646 203
Elvonások és befizetések bevételei	0	3 669 372	3 669 372
Vissza nem térítendő támogatások	533 905 000	599 479 347	559 976 831
Közhatalmi bevételek	2 669 822 000	2 596 519 071	2 596 519 180
Vagyoni típusú adók	530 000 000	566 522 919	566 522 919
Termékek és szolgáltatások adói	2 130 000 000	1 998 829 079	1 998 829 079
Késedelmi pótlék	5 122 000	11 488 130	11 488 130
Adó- és egyéb bírság	4 200 000	2 948 748	2 948 857
Talajterhelési díj	500 000	1 652 004	1 652 004
Közterület használati díj	0	10 823 191	10 823 191
Házasságkötések díja	0	4 255 000	4 255 000
Működési bevételek	2 958 633 000	1 409 967 727	730 593 168
Áru- és készletértékesítés (a döntést követő 3 hónap utáni föld- és ingatlan értékesítés)	1 888 773 000	639 603 085	113 043 922
Szolgáltatások ellenértéke	249 323 000	231 839 220	194 190 840
Közvetített szolgáltatások ellenértéke	3 847 000	37 015 993	36 757 600
Tulajdonosi bevételek	11 000 000	4 135 675	4 135 675
Ellátási díjak	125 026 000	143 412 424	140 193 225
ÁFA bevétel	650 522 000	262 575 156	150 893 623
Kamatbevétel, árfolyamnyereség	0	55 683 019	84 393 070
Biztosító által fizetett kártérítés és egyéb működési bevétel	30 142 000	35 703 155	6 985 213
Felhalmozási kiadásokra átcsoportosított (-)	1 060 777 000	947 836 254	0
Áru- és készletértékesítésből	1 060 777 000	947 836 254	
Működési célú átvett pénzeszközök (államháztartáson kívülről)	85 474 000	55 487 526	55 487 526
Visszatérítendő támogatások és kölcsönök	63 729 000	50 285 566	50 285 566
Vissza nem térítendő támogatások	21 745 000	5 201 960	5 201 960
KÖLTSÉGVETÉSI BEVÉTELEK ÖSSZESEN	7 407 678 000	6 529 677 412	6 758 636 700
EGYENLEG	-175 053 000	-473 846 434	429 408 887
Előző évi költségvetési maradvány igénybevétele	175 053 000	467 675 783	467 675 783
Éven belüli likvid hitel	3 000 000 000	484 487 997	484 487 997
Irányítószervi támogatás	2 473 616 000	2 213 290 678	2 186 733 019
Állami támogatás megelőlegezési hitelfelvétel	92 357 000	83 607 650	83 607 650
FINANSZÍROZÁSI BEVÉTELEK ÖSSZESEN	5 741 026 000	3 249 062 108	3 222 504 449
MŰKÖDÉSI CÉLÚ BEVÉTELEK ÖSSZESEN	13 148 704 000	9 778 739 520	9 981 141 149

Kiadási előirányzat			
Megnevezés	Eredeti	Mód.(II.hó)	Teljesített
Személyi juttatások	2 173 467 000	2 107 423 976	2 027 774 704
Munkaadókat terhelő járulékok és szociális hozzájárulási adó	295 918 000	284 211 231	274 085 553
Dologi kiadások	2 911 203 000	2 475 232 199	1 962 328 577
Ellátottak pénzbeli juttatásai	59 550 000	45 851 691	45 851 691
Egyéb működési kiadások	2 142 593 000	2 090 804 749	2 019 187 288
Elvonásokból származó kiadások	308 953 000	321 926 734	309 680 444
Visszatérítendő támogatások és kölcsönök	40 000 000	35 000 000	35 000 000
Egyéb működési célú támogatások (vissza nem térítendő)	1 555 411 000	1 684 554 102	1 674 506 844
Működési tartalékok	238 229 000	49 323 913	0
- Általános tartalék	30 000 000	15 962 294	0
- Veszélyhelyzeti általános tartalék	10 000 000	3 244 619	0
- Működési tartalék	180 229 000	19 617 000	0
- Működési céltartalék	18 000 000	10 500 000	0
KÖLTSÉGVETÉSI KIADÁSOK ÖSSZESEN	7 582 731 000	7 003 523 846	6 329 227 813
Éven belüli likvid hiteltörlesztés	3 000 000 000	484 487 997	484 487 997
Irányítószervi támogatás	2 473 616 000	2 213 290 678	2 186 733 019
Állami támogatás megelőlegezési hiteltörlesztés	92 357 000	77 436 999	77 436 999
FINANSZÍROZÁSI KIADÁSOK ÖSSZESEN	5 565 973 000	2 775 215 674	2 748 658 015
MŰKÖDÉSI CÉLÚ KIADÁSOK ÖSSZESEN	13 148 704 000	9 778 739 520	9 077 885 828

2022. évi felhalmozási célú bevételek és kiadások mérlege (Ft-ban)

Bevételi előirányzat			
Megnevezés	Eredeti	Mód.(II.hó)	Teljesített
Felhalmozási bevételek	200 000	65 577 976	65 577 976
Ingyenértékesítés	200 000	65 452 779	65 452 779
Egyéb tárgyi eszközök értékesítése	0	125 197	125 197
Felhalmozási célú átvett pénzeszközök (államháztartáson belülről)	441 568 000	1 023 528 453	1 023 528 453
Felhalmozási célú átvett pénzeszközök (államháztartáson kívülről)	219 820 000	109 097 705	109 098 505
Visszatérítendő támogatások és kölcsönök	27 985 000	2 009 400	2 010 200
Vissza nem térítendő támogatások	191 835 000	107 088 305	107 088 305
Működési bevételekből átcsoportosított (+)	1 060 777 000	947 836 254	0
Áru- és készletértékesítésből	1 060 777 000	947 836 254	0
KÖLTSÉGVETÉSI BEVÉTELEK ÖSSZESEN	1 722 365 000	2 146 040 388	1 198 204 934
EGYENLEG	-2 839 062 000	-2 085 346 909	-715 406 369
Irányítószervi támogatás	136 002 000	183 371 637	98 545 969
Tervezett hitelfelvétel	210 739 000	11 373 827	11 373 827
Hiány finanszírozása belső forrásból	2 859 698 000	2 191 220 232	2 191 220 232
Előző évi költségvetési maradványának igénybevétele	2 859 698 000	2 191 220 232	2 191 220 232
FINANSZÍROZÁSI BEVÉTELEK ÖSSZESEN	3 206 439 000	2 385 965 696	2 301 140 028
FELHALMOZÁSI CÉLÚ BEVÉTELEK ÖSSZESEN	4 928 804 000	4 532 006 084	3 499 344 962

BEVÉTELEK MINDÖSSZESEN**18 077 508 000 14 310 745 604 13 480 486 111**

Kiadási előirányzat			
Megnevezés	Eredeti	Mód.(II.hó)	Teljesített
Beruházás	3 766 649 000	3 823 768 523	1 520 632 546
Felújítás	680 642 000	382 605 374	372 089 859
Egyéb felhalmozási kiadás	114 136 000	25 013 400	20 888 898
Visszatérítendő támogatások és kölcsönök	1 200 000	350 000	350 000
Egyéb felhalmozási célú támogatások (vissza nem térítendő)	12 936 000	24 663 400	20 538 898
Felhalmozási tartalékok	100 000 000	0	0
- Felhalmozási tartalék	100 000 000	0	0
KÖLTSÉGVETÉSI KIADÁSOK ÖSSZESEN	4 561 427 000	4 231 387 297	1 913 611 303
Irányítószervi támogatás	136 002 000	183 371 637	98 545 969
Hiteltörlesztés	231 375 000	117 247 150	117 247 150
FINANSZÍROZÁSI KIADÁSOK ÖSSZESEN	367 377 000	300 618 787	215 793 119
FELHALMOZÁSI CÉLÚ KIADÁSOK ÖSSZESEN	4 928 804 000	4 532 006 084	2 129 404 422

KIADÁSOK MINDÖSSZESEN**18 077 508 000 14 310 745 604 11 207 290 250**

Tata Város Önkormányzata és az általa irányított költségvetési szervek 2022. évi bevételei forrásonként (Ft-ban)

Bevételek	Önkormányzat			Tatai Közös Önkormányzati Hivatal			Intézmények Gazdasági Hivatala és a hozzá tartozó Intézményei			Összesen		
	Eredeti	Mód.(II.hó)	Teljesített	Eredeti	Mód.(II.hó)	Teljesített	Eredeti	Mód.(II.hó)	Teljesített	Eredeti	Mód.(II.hó)	Teljesített
Állami támogatás	2 220 621 000	2 812 390 623	2 812 390 623	0	0	0	0	0	0	2 220 621 000	2 812 390 623	2 812 390 623
- állami támogatás működésre	2 220 621 000	2 812 390 623	2 812 390 623	0	0	0	0	0	0	2 220 621 000	2 812 390 623	2 812 390 623
- állami támogatás felhalmozásra	0	0	0	0	0	0	0	0	0	0	0	0
Működési célú támogatások államháztartáson belülről	266 089 000	138 047 556	138 005 232	73 022 000	99 274 292	99 274 292	194 794 000	365 826 871	326 366 679	533 905 000	603 148 719	563 646 203
Elvonások és befizetések bevételei	0	3 669 372	3 669 372	0	0	0	0	0	0	0	3 669 372	3 669 372
Vissza nem térítendő támogatások	266 089 000	134 378 184	134 335 860	73 022 000	99 274 292	99 274 292	194 794 000	365 826 871	326 366 679	533 905 000	599 479 347	559 976 831
Felhalmozási célú támogatások államháztartáson belülről	441 568 000	1 023 528 453	1 023 528 453	0	0	0	0	0	0	441 568 000	1 023 528 453	1 023 528 453
Vissza nem térítendő támogatások	441 568 000	1 023 528 453	1 023 528 453	0	0	0	0	0	0	441 568 000	1 023 528 453	1 023 528 453
Közhatalmi bevétel	2 669 822 000	2 591 962 071	2 591 962 071	0	4 557 000	4 557 109	0	0	0	2 669 822 000	2 596 519 071	2 596 519 180
Vagyoni típusú adók	530 000 000	566 522 919	566 522 919	0	0	0	0	0	0	530 000 000	566 522 919	566 522 919
- Épitményadó	370 000 000	412 349 971	412 349 971	0	0	0	0	0	0	370 000 000	412 349 971	412 349 971
- Telekadó	160 000 000	154 172 948	154 172 948	0	0	0	0	0	0	160 000 000	154 172 948	154 172 948
Termékek és szolgáltatások adói	2 130 000 000	1 998 829 079	1 998 829 079	0	0	0	0	0	0	2 130 000 000	1 998 829 079	1 998 829 079
- Iparüzési adó	2 080 000 000	1 939 598 679	1 939 598 679	0	0	0	0	0	0	2 080 000 000	1 939 598 679	1 939 598 679
- Idegenforgalmi adó	50 000 000	59 230 400	59 230 400	0	0	0	0	0	0	50 000 000	59 230 400	59 230 400
Késedelmi pótlék	5 122 000	11 488 130	11 488 130	0	0	0	0	0	0	5 122 000	11 488 130	11 488 130
Adó- és egyéb bírság	4 200 000	2 646 748	2 646 748	0	302 000	302 109	0	0	0	4 200 000	2 948 748	2 948 857
Talajterhelési díj	500 000	1 652 004	1 652 004	0	0	0	0	0	0	500 000	1 652 004	1 652 004
Közterület használati díj	0	10 823 191	10 823 191	0	0	0	0	0	0	0	10 823 191	10 823 191
Házasságkötések díja	0	0	0	0	4 255 000	4 255 000	0	0	0	0	4 255 000	4 255 000
Működési bevételek	2 553 106 000	973 387 094	348 508 555	5 880 000	5 517 237	5 517 265	399 647 000	431 063 396	376 567 348	2 958 633 000	1 409 967 727	730 593 168
Áru és készletértékesítés (a döntést követő 3 hónap utáni föld- és ingatlan értékesítés)	1 884 273 000	630 997 905	104 445 750	0	0	0	4 500 000	8 605 180	8 598 172	1 888 773 000	639 603 085	113 043 922
Szolgáltatások ellenértéke (temető fenntartási hozzájárulás, sírhelydíj, nevezési díj, stb.)	106 780 000	96 838 408	96 838 408	5 880 000	2 926 340	2 926 340	136 663 000	132 074 472	94 426 092	249 323 000	231 839 220	194 190 840
Közvetített szolgáltatások ellenértéke	100 000	31 866 119	31 866 119	0	137 087	137 087	3 747 000	5 012 787	4 754 394	3 847 000	37 015 993	36 757 600
Tulajdonosi bevételek (használatba adásból, üzemeltetésbe adásból származó bevételek, stb.)	11 000 000	4 135 675	4 135 675	0	0	0	0	0	0	11 000 000	4 135 675	4 135 675
Ellátási díjak	0	0	0	0	0	0	125 026 000	143 412 424	140 193 225	125 026 000	143 412 424	140 193 225
ÁFA bevétel	520 953 000	149 666 888	51 340 504	0	0	0	129 569 000	112 908 268	99 553 119	650 522 000	262 575 156	150 893 623
Kamatbevétel, árfolyamnyereség	0	53 783 728	53 783 728	0	1 899 291	1 899 319	0	0	28 710 023	0	55 683 019	84 393 070
Biztosító által fizetett kártérítés és egyéb működési bevétel	30 000 000	6 098 371	6 098 371	0	554 519	554 519	142 000	29 050 265	332 323	30 142 000	35 703 155	6 985 213
Felhalmozási bevételek	200 000	65 577 976	65 577 976	0	0	0	0	0	0	200 000	65 577 976	65 577 976
Ingatlanértékesítés	200 000	65 452 779	65 452 779	0	0	0	0	0	0	200 000	65 452 779	65 452 779
Egyéb tárgyi eszközök értékesítése	0	125 197	125 197	0	0	0	0	0	0	0	125 197	125 197
Működési célú átvett pénzeszközök (államháztartáson kívülről)	85 474 000	55 414 546	55 414 546	0	0	0	0	72 980	72 980	85 474 000	55 487 526	55 487 526
Visszatérítendő támogatások és kölcsönök (igénylés és visszatérülés)	63 729 000	50 285 566	50 285 566	0	0	0	0	0	0	63 729 000	50 285 566	50 285 566
Vissza nem térítendő támogatások	21 745 000	5 128 980	5 128 980	0	0	0	0	72 980	72 980	21 745 000	5 201 960	5 201 960
Felhalmozási célú átvett pénzeszközök (államháztartáson kívülről)	219 777 000	109 054 705	109 054 705	43 000	43 000	43 800	0	0	0	219 820 000	109 097 705	109 098 505
Visszatérítendő támogatások és kölcsönök (igénylés és visszatérülés)	27 942 000	1 966 400	1 966 400	43 000	43 000	43 800	0	0	0	27 985 000	2 009 400	2 010 200
Vissza nem térítendő támogatások	191 835 000	107 088 305	107 088 305	0	0	0	0	0	0	191 835 000	107 088 305	107 088 305
KÖLTSÉGVETÉSI BEVÉTELEK ÖSSZESEN	8 456 657 000	7 769 363 024	7 144 442 161	78 945 000	109 391 529	109 392 466	594 441 000	796 963 247	703 007 007	9 130 043 000	8 675 717 800	7 956 841 634
Tervezett hitelfelvétel	210 739 000	11 373 827	11 373 827	0	0	0	0	0	0	210 739 000	11 373 827	11 373 827
Éven belüli likvid hitel	3 000 000 000	484 487 997	484 487 997	0	0	0	0	0	0	3 000 000 000	484 487 997	484 487 997
Állami támogatás megelőlegezési hitelfelvétel	92 357 000	83 607 650	83 607 650	0	0	0	0	0	0	92 357 000	83 607 650	83 607 650
Előző évi költségvetési maradvány igénybevétele	2 882 251 000	2 348 575 167	2 348 575 167	0	24 937 702	24 937 702	152 500 000	285 383 146	285 383 146	3 034 751 000	2 658 896 015	2 658 896 015
Irányítószervi támogatás	0	0	0	915 016 000	808 062 340	796 201 467	1 694 602 000	1 588 599 975	1 489 077 521	2 609 618 000	2 396 662 315	2 285 278 988
FINANSZÍROZÁSI BEVÉTELEK ÖSSZESEN	6 185 347 000	2 928 044 641	2 928 044 641	915 016 000	833 000 042	821 139 169	1 847 102 000	1 873 983 121	1 774 460 667	8 947 465 000	5 635 027 804	5 523 644 477
BEVÉTELEK MINDÖSSZESEN	14 642 004 000	10 697 407 665	10 072 486 802	993 961 000	942 391 571	930 531 635	2 441 543 000	2 670 946 368	2 477 467 674	18 077 508 000	14 310 745 604	13 480 486 111

Tata Város Önkormányzata és az általa irányított költségvetési szervek 2022. évi kiadásai
(kiemelt előirányzatok szerinti részletezésben) Ft-ban

Kiadások	Önkormányzat			Tatai Közös Önkormányzati Hivatal			Intézmények Gazdasági Hivatala és a hozzá tartozó Intézményei			Összesen		
	Eredeti	Mód.(II.hó)	Teljesített	Eredeti	Mód.(II.hó)	Teljesített	Eredeti	Mód.(II.hó)	Teljesített	Eredeti	Mód.(II.hó)	Teljesített
Személyi juttatások	201 389 000	179 545 551	178 350 655	731 390 000	692 607 855	685 494 204	1 240 688 000	1 235 270 570	1 163 929 845	2 173 467 000	2 107 423 976	2 027 774 704
Munkaadót terhelő járulékok és szociális hozzájárulási adó	32 073 000	26 722 318	26 527 620	99 475 000	96 249 099	94 938 226	164 370 000	161 239 814	152 619 707	295 918 000	284 211 231	274 085 553
Dologi kiadások	1 847 667 000	1 249 591 897	1 075 041 486	144 751 000	129 360 398	114 626 434	918 785 000	1 096 279 904	772 660 657	2 911 203 000	2 475 232 199	1 962 328 577
Ellátottak pénzbeli juttatásai	59 550 000	45 851 691	45 851 691	0	0	0	0	0	0	59 550 000	45 851 691	45 851 691
Egyéb működési kiadások	2 142 593 000	2 071 889 087	2 015 517 916	0	18 915 662	3 669 372	0	0	0	2 142 593 000	2 090 804 749	2 019 187 288
Elvonásokból származó kiadások	308 953 000	306 011 072	306 011 072	0	15 915 662	3 669 372	0	0	0	308 953 000	321 926 734	309 680 444
Visszatérítendő támogatások és kölcsönök	40 000 000	35 000 000	35 000 000	0	0	0	0	0	0	40 000 000	35 000 000	35 000 000
Egyéb működési célú támogatások (vissza nem térítendő)	1 555 411 000	1 681 554 102	1 674 506 844	0	3 000 000	0	0	0	0	1 555 411 000	1 684 554 102	1 674 506 844
Működési tartalékok	238 229 000	49 323 913	0	0	0	0	0	0	0	238 229 000	49 323 913	0
- Általános tartalék	30 000 000	15 962 294	0	0	0	0	0	0	0	30 000 000	15 962 294	0
- Veszélyhelyzeti általános tartalék	10 000 000	3 244 619	0	0	0	0	0	0	0	10 000 000	3 244 619	0
- Működési tartalék	180 229 000	19 617 000	0	0	0	0	0	0	0	180 229 000	19 617 000	0
- Működési céltartalék	18 000 000	10 500 000	0	0	0	0	0	0	0	18 000 000	10 500 000	0
Beruházás (ÁFA-val)	3 681 954 000	3 688 077 474	1 460 642 141	17 145 000	5 258 557	3 264 133	67 550 000	130 432 492	56 726 272	3 766 649 000	3 823 768 523	1 520 632 546
Felújítás (ÁFA-val)	630 492 000	334 881 786	333 490 495	0	0	0	50 150 000	47 723 588	38 599 364	680 642 000	382 605 374	372 089 859
Egyéb felhalmozási kiadások	112 936 000	25 013 400	20 888 898	1 200 000	0	0	0	0	0	114 136 000	25 013 400	20 888 898
Visszatérítendő támogatások és kölcsönök	0	350 000	350 000	1 200 000	0	0	0	0	0	1 200 000	350 000	350 000
Egyéb felhalmozási célú támogatások (vissza nem térítendő)	12 936 000	24 663 400	20 538 898	0	0	0	0	0	0	12 936 000	24 663 400	20 538 898
Felhalmozási tartalékok	100 000 000	0	0	0	0	0	0	0	0	100 000 000	0	0
- Felhalmozási tartalék	100 000 000	0	0	0	0	0	0	0	0	100 000 000	0	0
KÖLTSÉGVETÉSI KIADÁSOK ÖSSZESEN	8 708 654 000	7 621 573 204	5 156 310 902	993 961 000	942 391 571	901 992 369	2 441 543 000	2 670 946 368	2 184 535 845	12 144 158 000	11 234 911 143	8 242 839 116
Hiteltörlesztés	231 375 000	117 247 150	117 247 150	0	0	0	0	0	0	231 375 000	117 247 150	117 247 150
Éven belüli likvid hiteltörlesztés	3 000 000 000	484 487 997	484 487 997	0	0	0	0	0	0	3 000 000 000	484 487 997	484 487 997
Állami támogatás megelőlegezési hiteltörlesztés	92 357 000	77 436 999	77 436 999	0	0	0	0	0	0	92 357 000	77 436 999	77 436 999
Irányítószervi támogatás folyósítása	2 609 618 000	2 396 662 315	2 285 278 988	0	0	0	0	0	0	2 609 618 000	2 396 662 315	2 285 278 988
FINANSZIROZÁSI KIADÁSOK ÖSSZESEN	5 933 350 000	3 075 834 461	2 964 451 134	0	0	0	0	0	0	5 933 350 000	3 075 834 461	2 964 451 134
KIADÁSOK MINDÖSSZESEN	14 642 004 000	10 697 407 665	8 120 762 036	993 961 000	942 391 571	901 992 369	2 441 543 000	2 670 946 368	2 184 535 845	18 077 508 000	14 310 745 604	11 207 290 250

Tata Város Önkormányzatának 2022. évi költségvetési tervének végrehajtása (feladatok és kiemelt előirányzatok szerinti bontásban, Ft-ban)

Megnevezés			Bevétel	Kiadás	Működési kiadások					Felhalmozási kiadások				Finanszírozási kiadások				
					Személyi juttatások	M.adókat terh. jár. és szochó	Dologi kiadások	Ellátottak pénzbeli juttatásai	Egyéb működési kiadások	Működési tartalékok	Beruházás	Felújítás	Egyéb felhalmozási kiadások	Felhalmozási tartalékok	Hítel- és kölcsön törlesztés	Kötségvetési szerveknek folyósított támogatás		
Államigazgatás	1001-5001	Igazgatási és egyéb tevékenység	Eredeti	300 000	974 477 000	94 903 000	13 834 000	545 630 000	0	0	198 229 000	18 581 000	3 300 000	0	100 000 000	0	0	
			Mód.(II.hó)	52 059 040	303 775 108	84 565 636	10 670 859	174 731 900	0	0	30 117 000	3 689 713	0	0	0	0	0	0
			Teljesített	52 059 040	273 658 108	84 565 636	10 670 859	174 731 900	0	0	0	3 689 713	0	0	0	0	0	0
Államigazgatás	1002-5002	Elszámolások a központi költségvetéssel és költségvetési szerveinkkel	Eredeti	2 298 108 000	2 996 058 000	0	0	130 000	0	308 953 000	0	0	0	0	0	77 357 000	2 609 618 000	
			Mód.(II.hó)	2 874 787 608	2 776 381 073	0	0	130 810	0	302 230 986	0	0	0	0	0	77 356 962	2 396 662 315	
			Teljesített	2 874 787 608	2 664 997 746	0	0	130 810	0	302 230 986	0	0	0	0	0	77 356 962	2 285 278 988	
Államigazgatás	1003-5003	Hitelek	Eredeti	3 210 739 000	3 269 544 000	0	0	38 169 000	0	0	0	0	0	0	0	3 231 375 000	0	
			Mód.(II.hó)	495 861 824	623 806 363	0	0	22 071 216	0	0	0	0	0	0	0	601 735 147	0	
			Teljesített	495 861 824	623 806 363	0	0	22 071 216	0	0	0	0	0	0	0	601 735 147	0	
Kötelező	1004-5004	Adóbevételek	Eredeti	2 668 622 000	0	0	0	0	0	0	0	0	0	0	0	0	0	
			Mód.(II.hó)	2 580 497 339	0	0	0	0	0	0	0	0	0	0	0	0	0	
			Teljesített	2 580 497 339	0	0	0	0	0	0	0	0	0	0	0	0	0	
Kötelező	1005-5005	Köztemető fenntartás és működtetés	Eredeti	9 500 000	19 100 000	0	0	19 100 000	0	0	0	0	0	0	0	0	0	
			Mód.(II.hó)	0	17 555 178	0	0	17 555 178	0	0	0	0	0	0	0	0	0	
			Teljesített	0	17 555 178	0	0	17 555 178	0	0	0	0	0	0	0	0	0	
Kötelező	1006-5006	Önkormányzati vagyonnal való gazdálkodás	Eredeti	2 453 290 000	191 520 000	0	0	94 500 000	0	0	62 020 000	35 000 000	0	0	0	0	0	
			Mód.(II.hó)	918 262 184	210 667 437	0	0	129 535 089	0	0	76 147 018	4 985 330	0	0	0	0	0	
			Teljesített	293 383 645	210 667 437	0	0	129 535 089	0	0	76 147 018	4 985 330	0	0	0	0	0	
Kötelező	1007-5007	Közfoglalkoztatás	Eredeti	42 534 000	48 818 000	29 500 000	1 918 000	2 400 000	0	0	0	0	0	0	0	15 000 000	0	
			Mód.(II.hó)	23 961 625	32 633 385	30 297 956	2 045 383	210 009	0	0	0	0	0	0	0	80 037	0	
			Teljesített	23 961 625	32 633 385	30 297 956	2 045 383	210 009	0	0	0	0	0	0	0	80 037	0	
Kötelező	1008-5008	Erdőgazdálkodás	Eredeti	5 080 000	25 000 000	0	0	25 000 000	0	0	0	0	0	0	0	0	0	
			Mód.(II.hó)	153 353	8 364 737	0	0	8 364 737	0	0	0	0	0	0	0	0	0	
			Teljesített	153 353	8 364 737	0	0	8 364 737	0	0	0	0	0	0	0	0	0	
Kötelező	1009-5009	Közutak építése, üzemeltetése, fenntartása	Eredeti	4 056 000	434 850 000	0	0	117 550 000	0	0	148 800 000	168 500 000	0	0	0	0	0	
			Mód.(II.hó)	1 858 800	145 387 371	0	0	113 213 790	0	0	25 549 791	6 623 790	0	0	0	0	0	
			Teljesített	1 858 800	145 387 371	0	0	113 213 790	0	0	25 549 791	6 623 790	0	0	0	0	0	
Kötelező	1010-5010	Hulladékgazdálkodás	Eredeti	0	90 300 000	0	0	90 300 000	0	0	0	0	0	0	0	0	0	
			Mód.(II.hó)	0	78 361 936	0	0	74 958 336	0	0	3 403 600	0	0	0	0	0	0	
			Teljesített	0	78 361 936	0	0	74 958 336	0	0	3 403 600	0	0	0	0	0	0	
Kötelező	1011-5011	Szennyvízgyűjtés	Eredeti	0	111 300 000	0	0	22 000 000	0	0	30 800 000	58 500 000	0	0	0	0	0	
			Mód.(II.hó)	71 064	62 289 345	0	0	18 986 845	0	0	16 124 500	27 178 000	0	0	0	0	0	
			Teljesített	71 064	62 289 344	0	0	18 986 845	0	0	16 124 500	27 177 999	0	0	0	0	0	
Kötelező	1012-5012	Környezetszennyezés csökkentésének igazgatása	Eredeti	0	49 300 000	0	0	44 300 000	0	0	5 000 000	0	0	0	0	0	0	
			Mód.(II.hó)	304 085	25 232 310	0	0	25 232 310	0	0	0	0	0	0	0	0	0	
			Teljesített	304 085	25 232 310	0	0	25 232 310	0	0	0	0	0	0	0	0	0	
Kötelező	1013-5013	Vízellátással kapcsolatos közmű építése, fenntartása, üzemeltetése	Eredeti	45 274 000	97 104 000	0	0	41 104 000	0	0	56 000 000	0	0	0	0	0	0	
			Mód.(II.hó)	35 758 355	55 574 072	0	0	13 274 598	0	3 780 086	38 519 388	0	0	0	0	0	0	
			Teljesített	35 758 355	55 574 072	0	0	13 274 598	0	3 780 086	38 519 388	0	0	0	0	0	0	
Kötelező	1014-5014	Közügy	Eredeti	0	103 924 000	0	0	72 710 000	0	0	15 014 000	16 200 000	0	0	0	0	0	
			Mód.(II.hó)	0	105 212 446	0	0	81 305 900	0	0	14 363 656	9 542 890	0	0	0	0	0	
			Teljesített	0	105 212 445	0	0	81 305 900	0	0	14 363 655	9 542 890	0	0	0	0	0	
Kötelező	1015-5015	Játszóterek fenntartása	Eredeti	0	47 000 000	0	0	9 000 000	0	0	3 000 000	35 000 000	0	0	0	0	0	
			Mód.(II.hó)	0	12 490 390	0	0	10 600 390	0	0	1 890 000	0	0	0	0	0	0	
			Teljesített	0	12 490 390	0	0	10 600 390	0	0	1 890 000	0	0	0	0	0	0	
Kötelező	1016-5016	Parkfenntartás	Eredeti	0	147 770 000	0	0	118 870 000	0	0	1 900 000	27 000 000	0	0	0	0	0	
			Mód.(II.hó)	75 795	92 379 342	0	0	76 287 462	0	0	2 001 480	14 090 400	0	0	0	0	0	
			Teljesített	75 795	92 379 342	0	0	76 287 462	0	0	2 001 480	14 090 400	0	0	0	0	0	
Kötelező	1017-5017	Építéstűgy	Eredeti	10 000	33 500 000	1 327 000	173 000	4 000 000	0	0	23 000 000	0	5 000 000	0	0	0	0	
			Mód.(II.hó)	130 000	8 093 716	0	0	1 409 116	0	0	3 784 600	0	2 900 000	0	0	0	0	
			Teljesített	130 000	8 093 716	0	0	1 409 116	0	0	3 784 600	0	2 900 000	0	0	0	0	
Kötelező	1018-5018	Közbeszerzések	Eredeti	0	10 100 000	0	0	10 100 000	0	0	0	0	0	0	0	0	0	
			Mód.(II.hó)	0	5 569 800	0	0	5 569 800	0	0	0	0	0	0	0	0	0	
			Teljesített	0	5 569 800	0	0	5 569 800	0	0	0	0	0	0	0	0	0	
Kötelező	1019-5019	Város- és községgazdálkodás	Eredeti	0	41 000 000	0	0	36 500 000	0	0	500 000	4 000 000	0	0	0	0	0	
			Mód.(II.hó)	316 990	32 171 447	0	0	30 332 741	0	0	1 838 706	0	0	0	0	0	0	
			Teljesített	316 990	32 171 447	0	0	30 332 741	0	0	1 838 706	0	0	0	0	0	0	
Önként vállalt	1020-5020	Pályázati előkészítések	Eredeti	0	40 185 000	4 500 000	585 000	35 100 000	0	0	0	0	0	0	0	0	0	
			Mód.(II.hó)	0	34 690 568	7 529 885	1 005 790	9 030 852	0	101 635	17 022 406	0	0	0	0	0	0	
			Teljesített	0	34 690 568	7 529 885	1 005 790	9 030 852	0	101 635	17 022 406	0	0	0	0	0	0	
Kötelező	1021-5021	Szociális ellátások, támogatások	Eredeti	0	68 148 000	600 000	198 000	6 000 000	59 550 000	1 800 000	0	0	0	0	0	0	0	
			Mód.(II.hó)	267 807	53 986 871	336 363	103 161	6 440 656	45 831 691	1 275 000	0	0	0	0	0	0	0	
			Teljesített	267 807	53 986 871	336 363	103 161	6 440 656	45 831 691	1 275 000	0	0	0	0	0	0	0	
Kötelező	1022-5022	Önkormányzati lakások és garázsok	Eredeti	67 810 000	96 100 000	0	0	61 100 000	0	0	0	35 000 000	0	0	0	0	0	
			Mód.(II.hó)	70 800 440	86 249 667	0	0	61 099 172	0	0	75 527	25 074 968	0	0	0	0	0	
			Teljesített	70 800 440	86 249 667	0	0	61 099 172	0	0	75 527	25 074 968	0	0	0	0	0	

Megnevezés			Bevétel	Kiadás	Működési kiadások						Felhalmozási kiadások				Finanszírozási kiadások				
					Személyi juttatások	M.adókat terh. jár. és szochó	Dologi kiadások	Ellátottak pénzbeli juttatásai	Egyéb működési kiadások	Működési tartalékok	Beruházás	Felújítás	Egyéb felhalmozási kiadások	Felhalmozási tartalékok	Hitel- és kölcsön törlesztés	Költségvetési szerveknek folyósított támogatás			
Kötelező	1023-5023	Önkormányzati feladatok ellátásának támogatása	Eredeti	30 089 000	1 386 912 000	0	0	32 560 000	0	1 354 352 000	0	0	0	0	0	0	0		
			Mód.(II.hó)	30 468 976	1 482 981 392	0	0	22 560 000	0	1 460 421 392	0	0	0	0	0	0	0	0	
			Teljesített	30 426 652	1 476 335 209	0	0	22 560 000	0	1 453 775 209	0	0	0	0	0	0	0	0	0
Önként vállalt	1024-5024	Visszatérítendő támogatások	Eredeti	91 661 000	40 000 000	0	0	0	0	40 000 000	0	0	0	0	0	0	0	0	
			Mód.(II.hó)	53 989 405	35 000 000	0	0	0	0	35 000 000	0	0	0	0	0	0	0	0	0
			Teljesített	53 989 405	35 000 000	0	0	0	0	35 000 000	0	0	0	0	0	0	0	0	0
Önként vállalt	1025-5025	Egyéb szervezetek támogatása	Eredeti	0	184 158 000	0	0	0	0	184 158 000	0	0	0	0	0	0	0	0	
			Mód.(II.hó)	0	191 680 566	0	0	0	0	188 680 566	0	0	3 000 000	0	0	0	0	0	
			Teljesített	0	191 680 566	0	0	0	0	188 680 566	0	0	3 000 000	0	0	0	0	0	0
Önként vállalt	1026-5026	Környezetvédelmi Alap	Eredeti	1 000 000	5 000 000	0	0	0	0	5 000 000	0	0	0	0	0	0	0	0	
			Mód.(II.hó)	0	4 940 555	0	0	4 940 555	0	0	0	0	0	0	0	0	0	0	0
			Teljesített	0	4 940 554	0	0	4 940 554	0	0	0	0	0	0	0	0	0	0	0
Önként vállalt	1027-5027	Egészségvédelmi, Szociális és Sport Alap	Eredeti	0	5 500 000	0	0	0	0	5 500 000	0	0	0	0	0	0	0	0	
			Mód.(II.hó)	0	5 335 200	0	0	0	0	5 335 200	0	0	0	0	0	0	0	0	0
			Teljesített	0	5 335 200	0	0	0	0	5 335 200	0	0	0	0	0	0	0	0	0
Önként vállalt	1028-5028	Oktatási és Kulturális Alap	Eredeti	0	4 000 000	0	0	0	0	4 000 000	0	0	0	0	0	0	0	0	
			Mód.(II.hó)	0	4 000 000	0	0	0	0	4 000 000	0	0	0	0	0	0	0	0	0
			Teljesített	0	4 000 000	0	0	0	0	4 000 000	0	0	0	0	0	0	0	0	0
Önként vállalt	1029-5029	Nemzeti ünnepek	Eredeti	0	2 727 000	2 050 000	677 000	0	0	0	0	0	0	0	0	0	0	0	
			Mód.(II.hó)	0	423 715	46 974	16 495	360 246	0	0	0	0	0	0	0	0	0	0	0
			Teljesített	0	423 715	46 974	16 495	360 246	0	0	0	0	0	0	0	0	0	0	0
Önként vállalt	1030-5030	Városi ünnepek	Eredeti	0	14 889 000	11 700 000	3 189 000	0	0	0	0	0	0	0	0	0	0	0	
			Mód.(II.hó)	0	9 756 691	4 775 722	2 332 888	2 648 081	0	0	0	0	0	0	0	0	0	0	0
			Teljesített	0	9 756 691	4 775 722	2 332 888	2 648 081	0	0	0	0	0	0	0	0	0	0	0
Önként vállalt	1031-5031	Városi kiténtetések	Eredeti	0	10 554 000	7 933 000	2 621 000	0	0	0	0	0	0	0	0	0	0	0	
			Mód.(II.hó)	0	4 064 543	2 793 688	493 910	583 695	0	193 250	0	0	0	0	0	0	0	0	0
			Teljesített	0	4 064 543	2 793 688	493 910	583 695	0	193 250	0	0	0	0	0	0	0	0	0
Önként vállalt	1032-5032	Minimáraton	Eredeti	0	2 500 000	0	0	2 500 000	0	0	0	0	0	0	0	0	0	0	
			Mód.(II.hó)	0	2 420 957	11 812	4 956	2 404 189	0	0	0	0	0	0	0	0	0	0	0
			Teljesített	0	2 420 957	11 812	4 956	2 404 189	0	0	0	0	0	0	0	0	0	0	0
Önként vállalt	1033-5033	Nemzetközi feladatok	Eredeti	0	28 790 000	11 500 000	3 499 000	8 300 000	0	200 000	0	5 291 000	0	0	0	0	0	0	
			Mód.(II.hó)	2 564	23 687 023	10 896 953	3 599 925	8 937 193	0	100 000	0	0	0	152 952	0	0	0	0	
			Teljesített	2 564	23 687 023	10 896 953	3 599 925	8 937 193	0	100 000	0	0	0	152 952	0	0	0	0	
Önként vállalt	1034-5034	Sporttevékenység	Eredeti	0	27 050 000	3 140 000	710 000	23 200 000	0	0	0	0	0	0	0	0	0	0	
			Mód.(II.hó)	107 722	12 310 238	3 407 903	952 311	7 950 024	0	0	0	0	0	0	0	0	0	0	
			Teljesített	107 722	12 310 238	3 407 903	952 311	7 950 024	0	0	0	0	0	0	0	0	0	0	
Önként vállalt	1035-5035	Szabadidős park, fürdő és strandszolgáltatás	Eredeti	0	32 721 000	0	0	1 871 000	0	0	0	26 350 000	4 500 000	0	0	0	0	0	
			Mód.(II.hó)	0	10 138 336	0	0	143 436	0	0	0	9 994 900	0	0	0	0	0	0	
			Teljesített	0	10 138 336	0	0	143 436	0	0	0	9 994 900	0	0	0	0	0	0	
Önként vállalt	1036-5036	Kommunikációs tevékenység	Eredeti	0	10 697 000	0	0	8 197 000	0	0	0	2 500 000	0	0	0	0	0	0	
			Mód.(II.hó)	0	7 390 503	0	0	5 014 302	0	0	0	2 376 201	0	0	0	0	0	0	
			Teljesített	0	7 390 503	0	0	5 014 302	0	0	0	2 376 201	0	0	0	0	0	0	
Önként vállalt	1037-5037	Gyermek-és ifjúságügy	Eredeti	0	24 194 000	15 460 000	2 234 000	6 500 000	0	0	0	0	0	0	0	0	0	0	
			Mód.(II.hó)	0	13 066 215	7 042 233	968 877	5 055 105	0	0	0	0	0	0	0	0	0	0	
			Teljesített	0	13 066 215	7 042 233	968 877	5 055 105	0	0	0	0	0	0	0	0	0	0	
Önként vállalt	1038-5038	Általános tartalék	Eredeti	0	30 000 000	0	0	0	0	0	30 000 000	0	0	0	0	0	0	0	
			Mód.(II.hó)	0	37 730 883	2 979 618	900 207	2 434 804	0	10 929 530	15 962 294	2 826 399	698 031	1 000 000	0	0	0		
			Teljesített	0	21 676 275	2 979 618	807 893	2 434 804	0	10 929 530	0	2 826 399	698 031	1 000 000	0	0	0		
Önként vállalt	10381-50381	Veszélyhelyzeti általános tartalék	Eredeti	0	10 000 000	0	0	0	0	0	10 000 000	0	0	0	0	0	0	0	
			Mód.(II.hó)	3 503 330	7 377 635	1 356 052	569 010	2 207 954	0	0	3 244 619	0	0	0	0	0	0		
			Teljesített	3 503 330	4 065 911	1 356 052	569 010	2 140 849	0	0	0	0	0	0	0	0	0		
Kötelező	1039-5039	Vis maior támogatás (viharkár)	Eredeti	162 000 000	179 600 000	0	0	179 600 000	0	0	0	0	0	0	0	0	0	0	
			Mód.(II.hó)	0	20 606 725	0	0	20 606 725	0	0	0	0	0	0	0	0	0	0	
			Teljesített	0	20 606 725	0	0	20 606 725	0	0	0	0	0	0	0	0	0	0	
Kötelező	1041-5041	Ukrajnai menekültek menedékes szállás és ellátás támogatása	Eredeti	0	0	0	0	0	0	0	0	0	0	0	0	0	0	0	
			Mód.(II.hó)	28 930 000	11 715 000	0	0	11 715 000	0	0	0	0	0	0	0	0	0	0	
			Teljesített	28 930 000	11 715 000	0	0	11 715 000	0	0	0	0	0	0	0	0	0	0	
Önként vállalt	1042-5042	Kulturális rendezvények támogatása-TÁM/00143/2022	Eredeti	0	0	0	0	0	0	0	0	0	0	0	0	0	0	0	
			Mód.(II.hó)	2 535 650	2 535 650	925 585	0	1 610 065	0	0	0	0	0	0	0	0	0	0	
			Teljesített	2 535 650	2 521 992	925 585	0	1 596 407	0	0	0	0	0	0	0	0	0	0	
Önként vállalt	1043-5043	Fellner Jakab emlékévk kulturális programjainak megvalósítása	Eredeti	0	0	0	0	0	0	0	0	0	0	0	0	0	0	0	
			Mód.(II.hó)	18 000 000	18 000 000	2 515 951	484 049	15 000 000	0	0	0	0	0	0	0	0	0	0	
			Teljesített	18 000 000	12 119 714	1 969 365	484 049	9 666 300	0	0	0	0	0	0	0	0	0	0	
Önként vállalt	1044-5044	Fellner Jakab és kora c. konferenciasorozat és kapcsolódó kiadvány	Eredeti	0	0	0	0	0	0	0	0	0	0	0	0	0	0	0	
			Mód.(II.hó)	0	757 594	415 719	41 875	300 000	0	0	0	0	0	0	0	0	0	0	
			Teljesített	0	757 594	415 719	41 875	300 000	0	0	0	0	0	0	0	0	0	0	
Önként vállalt	1101-5101	EFOP-1.5.2-16-2017-00043 Humán szolgáltatások fejlesztése Magyar Zoltán mintájában	Eredeti	16 033 000	16 033 000	4 060 000	352 000	11 621 000	0	0	0	0	0	0	0	0	0		
			Mód.(II.hó)	21 184 296	13 074 470	7 772 154	816 848	4 465 468	20 000	0	0	0	0	0	0	0	0		
			Teljesített	21 184 296	13 074 470	7 772 154	816 848	4 465 468	20 000	0	0	0	0	0	0	0			

	Megnevezés	Bevétel	Kiadás	Működési kiadások					Felhalmozási kiadások				Finanszírozási kiadások							
				Személyi juttatások	M.adókat terh. jár. és szochó	Dologi kiadások	Ellátottak pénzbeli juttatásai	Egyéb működési kiadások	Működési tartalékok	Beruházás	Felújítás	Egyéb felhalmozási kiadások	Felhalmozási tartalékok	Hitel- és kölcsön törlesztés	Költségvetési szerveknek folyósított támogatás					
Önként vállalt	1102-5102	EFOP-1.9.9-17-2017-00006 Bölcsődei szakemberek szakmai fejlesztése a Tatai járásban	Eredeti	0	0	0	0	0	0	0	0	0	0	0	0	0	0			
			Mód.(II.hó)	1 024	0	0	0	0	0	0	0	0	0	0	0	0	0	0		
			Teljesített	1 024	0	0	0	0	0	0	0	0	0	0	0	0	0	0	0	
Önként vállalt	1103-5103	EFOP-3.3.2-16-2016-00195 A jövő nemzedék közösség és személyiség fejlesztése Tatán	Eredeti	1 658 000	1 658 000	0	0	1 658 000	0	0	0	0	0	0	0	0	0	0		
			Mód.(II.hó)	1 658 013	1 658 013	128 000	14 975	1 515 038	0	0	0	0	0	0	0	0	0	0	0	
			Teljesített	1 658 013	142 975	128 000	14 975	0	0	0	0	0	0	0	0	0	0	0	0	
Önként vállalt	1104-5104	EFOP-3.7.3-16-2017-00254 Programok az életen át tartó tanulás jegyében Tatán	Eredeti	401 000	401 000	0	0	0	0	401 000	0	0	0	0	0	0	0	0	0	
			Mód.(II.hó)	401 075	401 075	0	0	0	0	401 075	0	0	0	0	0	0	0	0	0	0
			Teljesített	401 075	0	0	0	0	0	0	0	0	0	0	0	0	0	0	0	0
Önként vállalt	1108-5108	Magyarország Együttműködési program CULTPLAY - Interaktív tematikus parkok létrehozása - Interreg V-A Szlovákia	Eredeti	112 905 000	158 632 000	0	0	14 464 000	0	0	0	144 168 000	0	0	0	0	0	0	0	
			Mód.(II.hó)	9 562 075	42 498 493	0	0	59 040	0	0	0	0	42 439 453	0	0	0	0	0	0	0
			Teljesített	9 562 075	33 543 849	0	0	59 040	0	0	0	0	33 484 809	0	0	0	0	0	0	0
Önként vállalt	1109-5109	Magyarország Együttműködési program KOMBI - Határon átnyúló integrált kerékpárkölsönző rendszer - Interreg V-A Szlovákia	Eredeti	0	0	0	0	0	0	0	0	0	0	0	0	0	0	0	0	
			Mód.(II.hó)	634 834	902 996	0	0	523 542	0	0	0	0	0	379 454	0	0	0	0	0	
			Teljesített	634 834	902 996	0	0	523 542	0	0	0	0	0	379 454	0	0	0	0	0	0
Önként vállalt	1110-5110	TOP-1.1.2-16-KO1-2017-00002 Inkubátorház építése Tatán	Eredeti	161 900 000	161 900 000	1 500 000	209 000	3 496 000	0	0	0	156 695 000	0	0	0	0	0	0	0	
			Mód.(II.hó)	161 900 370	161 900 370	2 784 720	379 215	2 485 435	0	0	0	156 251 000	0	0	0	0	0	0	0	0
			Teljesítés	161 900 370	152 491 899	2 784 720	379 215	795 241	0	0	0	148 532 723	0	0	0	0	0	0	0	0
Önként vállalt	1111-5111	TOP-1.1.3-15-KO1-2016-00002 Helyi alapanyagokra épülő közétkeztetés	Eredeti	27 000 000	39 964 000	0	0	37 000	0	0	0	39 927 000	0	0	0	0	0	0	0	
			Mód.(II.hó)	27 465 248	36 911 939	0	0	196 009	0	0	0	0	36 715 930	0	0	0	0	0	0	0
			Teljesítés	27 465 248	36 911 939	0	0	196 009	0	0	0	0	36 715 930	0	0	0	0	0	0	0
Önként vállalt	1112-5112	TOP-1.1.3-15-KO1-2016-00003 Helyi gazdaság erőforrásaira épülő piac és agrárlogisztikai fejlesztés Tatán	Eredeti	121 965 000	1 832 000	0	0	0	0	0	0	0	1 832 000	0	0	0	0	0	0	
			Mód.(II.hó)	121 964 975	2 905 992	0	0	0	0	134 254	0	0	0	2 771 738	0	0	0	0	0	0
			Teljesítés	121 964 975	2 905 992	0	0	0	0	134 254	0	0	0	2 771 738	0	0	0	0	0	0
Önként vállalt	1113-5113	TOP-1.2.1-15-KO1-2016-00005 A Tatai Kőfaragó-ház rehabilitációja	Eredeti	47 878 000	54 878 000	0	0	2 167 000	0	0	0	52 711 000	0	0	0	0	0	0	0	
			Mód.(II.hó)	47 878 361	55 891 596	0	0	24 399 039	0	0	0	0	31 492 557	0	0	0	0	0	0	0
			Teljesítés	47 878 361	55 891 596	0	0	24 399 039	0	0	0	0	31 492 557	0	0	0	0	0	0	0
Önként vállalt	1114-5114	TOP-1.2.1-16-KO1-2017-00003 Angolkert Malomkert - Angolkerti rehabilitáció III. üteme	Eredeti	444 395 000	536 616 000	0	0	26 166 000	0	0	0	510 450 000	0	0	0	0	0	0	0	
			Mód.(II.hó)	444 394 995	444 394 995	0	0	25 207 800	0	0	0	0	419 187 195	0	0	0	0	0	0	0
			Teljesítés	444 394 995	358 236 909	0	0	0	0	0	0	0	358 236 909	0	0	0	0	0	0	0
Önként vállalt	1115-5115	TOP-1.4.1-15-KO1-2016-00020 Csilagsziget Bölcsőde felújítása Tatán	Eredeti	103 687 000	126 039 000	2 737 000	356 000	1 495 000	0	0	0	0	121 451 000	0	0	0	0	0	0	
			Mód.(II.hó)	103 687 283	125 955 257	1 067 107	167 063	74 000	0	0	0	0	124 647 087	0	0	0	0	0	0	0
			Teljesítés	103 687 283	125 955 257	1 067 107	167 063	74 000	0	0	0	0	124 647 087	0	0	0	0	0	0	0
Önként vállalt	1117-5117	TOP-3.1.1-16-KO-2017-0004 Haranglábtól-Agostyánig, Tata Országgyűlés tértől Agostyán városrészig létesítendő kerékpárút I. ütem	Eredeti	4 247 000	4 247 000	0	0	0	0	0	0	0	4 247 000	0	0	0	0	0	0	
			Mód.(II.hó)	4 247 002	4 247 002	0	0	0	0	0	0	0	122 500	0	4 124 502	0	0	0	0	0
			Teljesítés	4 247 002	122 500	0	0	0	0	0	0	0	122 500	0	0	0	0	0	0	0
Önként vállalt	1118-5118	TOP_PLUSZ 3.3.1-21-KO1-2022-00012 A Tatai Kertvárosi Óvoda fejlesztése	Eredeti	0	0	0	0	0	0	0	0	0	0	0	0	0	0	0	0	
			Mód.(II.hó)	467 185 309	467 185 309	0	0	18 691 589	0	0	0	0	448 493 720	0	0	0	0	0	0	0
			Teljesítés	467 185 309	7 899 400	0	0	0	0	0	0	0	7 899 400	0	0	0	0	0	0	0
Önként vállalt	1119-5119	TOP-3.2.1-16-KO1-2017-00007 A Tatai Szivárvány Óvoda épületenergetikai megújítása	Eredeti	1 857 000	1 857 000	0	0	0	0	0	0	0	1 857 000	0	0	0	0	0	0	
			Mód.(II.hó)	1 857 338	10 684 754	0	0	0	0	0	0	0	0	10 684 754	0	0	0	0	0	0
			Teljesítés	1 857 338	10 684 754	0	0	0	0	0	0	0	0	10 684 754	0	0	0	0	0	0
Önként vállalt	1120-5120	TOP-5.3.1-16-KO1-2017-00002 Helyi identitás és kohézió erősítése Tata és környéke Borvidéken	Eredeti	4 481 000	4 481 000	1 530 000	199 000	2 752 000	0	0	0	0	0	0	0	0	0	0	0	
			Mód.(II.hó)	4 480 510	4 480 510	2 056 200	258 800	2 165 510	0	0	0	0	0	0	0	0	0	0	0	0
			Teljesítés	4 480 510	4 066 589	2 040 000	244 756	1 781 833	0	0	0	0	0	0	0	0	0	0	0	0
Önként vállalt	1121-5121	Magyarország-Szlovákia Együttműködési Program TAPE - Innovációs labor kialakítása - Interreg V-A Szlovákia	Eredeti	103 669 000	945 000	0	0	945 000	0	0	0	0	0	0	0	0	0	0	0	
			Mód.(II.hó)	105 921 793	2 226 802	0	0	2 226 802	0	0	0	0	0	0	0	0	0	0	0	0
			Teljesítés	105 921 793	2 226 802	0	0	2 226 802	0	0	0	0	0	0	0	0	0	0	0	0
Önként vállalt	1122-5122	KEHOP-1.2.1-18-2018-00176 Helyi klímastratégia kidolgozása	Eredeti	5 984 000	5 984 000	828 000	106 000	5 050 000	0	0	0	0	0	0	0	0	0	0	0	
			Mód.(II.hó)	5 983 592	5 983 592	575 000	121 592	5 287 000	0	0	0	0	0	0	0	0	0	0	0	0
			Teljesítés	5 983 592	5 862 790	469 890	106 199	5 286 701	0	0	0	0	0	0	0	0	0	0	0	0
Önként vállalt	1123-5123	TOP-1.4.1-16-KO1-2019-00016 A bölcsődei kapacitás növelése férőhely bővítéssel Tatán	Eredeti	198 303 000	240 393 000	0	0	4 509 000	0	0	0	235 884 000	0	0	0	0	0	0	0	
			Mód.(II.hó)	198 302 772	221 380 576	0	0	32 818 011	0	0	0	0	188 562 565	0	0	0	0	0	0	0
			Teljesítés	198 302 772	199 244 138	0	0	32 818 011	0	0	0	0	166 426 127	0	0	0	0	0	0	0
Önként vállalt	1124-5124	TOP-3.1.1-19-KO1-2016-00006 Tata Baji úti kerékpárút fejlesztése	Eredeti	0	0	0	0	0	0	0	0	0	0	0	0	0	0	0	0	
			Mód.(II.hó)	931 683	931 683	0	0	931 683	0	0	0	0	0	0	0	0	0	0	0	0
			Teljesítés	931 683	0	0	0	0	0	0	0	0	0	0	0	0	0	0	0	0
Önként vállalt	1125-5125	Magyar Zoltán Művelődési Központ felújítása, átalakítása, előkészítése 1747/2020. (XI.11.) Kormányhatározat	Eredeti	162 922 000	162 922 000	0	0	40 881 000	0	0	0	122 041 000	0	0	0	0	0	0	0	
			Mód.(II.hó)	162 922 290	162 922 290	0	0	40 881 000	0	0	0	0	122 041 290	0	0	0	0	0	0	0
			Teljesítés	162 922 290	120 650 000	0	0	0	0	0	0	0	120 650 000	0	0	0	0	0	0	0
Önként vállalt	1126-5126	Tatai Mórúti Zsigmond Városi Könyvtár új elhelyezése 1710/2020. (X.30.) Kormányhatározat	Eredeti	859 036 000	982 928 000	4 780 000	774 000	15 160 000	0	0	0	962 214 000	0	0	0	0	0	0	0	
			Mód.(II.hó)	325 359 398	955 665 453	4 737 320	701 182	61 250 724	0	0	0	888 976 227	0	0	0	0	0	0	0	0
			Teljesítés	325 359 398	192 254 080	4 737 320	701 182	2 591 000	0	0	0	184 224 578	0	0	0	0	0	0	0	0
Önként vállalt	1129-5129	TOP-2.1.3-16-KO1-2021-00039 Tata Város csapad																		

Megnevezés			Bevétel	Kiadás	Működési kiadások						Felhalmozási kiadások				Finanszírozási kiadások			
					Személyi juttatások	M.adókat terh. jár. és szochó	Dologi kiadások	Ellátottak pénzbeli juttatásai	Egyéb működési kiadások	Működési tartalékok	Beruházás	Felújítás	Egyéb felhalmozási kiadások	Felhalmozási tartalékok	Hitel- és kölcsön törlesztés	Költségvetési szerveknek folyósított támogatás		
Önként vállalt	1131-5131	TOP-7.1.1-16-H-ERFA-2021-00875 Magyar Zoltán Tudásközpont fejlesztése	Eredeti	185 217 000	262 972 000	2 814 000	366 000	9 311 000	0	0	0	250 481 000	0	0	0	0	0	
		Mód.(II.hó)	130 000 000	127 792 000	0	0	8 317 534	0	0	0	119 474 466	0	0	0	0	0	0	
		Teljesítés	130 000 000	48 885 885	0	0	905 441	0	0	0	47 980 444	0	0	0	0	0	0	
Önként vállalt	1132-5132	Vasalt utak az ösmeradványok földjén	Eredeti	15 000 000	15 000 000	527 000	73 000	14 400 000	0	0	0	0	0	0	0	0	0	
		Mód.(II.hó)	15 000 000	15 000 000	527 000	72 947	0	0	0	0	14 400 053	0	0	0	0	0	0	
		Teljesítés	15 000 000	13 373 100	0	0	0	0	0	0	13 373 100	0	0	0	0	0	0	
Önként vállalt	1133-5133	TOP_PLUSZ-1.2.1- Élhető települések - Tata város csapadékvíz elvezetésének fejlesztése II. ütem	Eredeti	0	0	0	0	0	0	0	0	0	0	0	0	0	0	
		Mód.(II.hó)	0	1 206 500	0	0	0	0	0	0	1 206 500	0	0	0	0	0	0	
		Teljesítés	0	1 206 500	0	0	0	0	0	0	1 206 500	0	0	0	0	0	0	
Önként vállalt	1134-5134	TOP_PLUSZ-1.2.1- Élhető települések - Tata város csapadékvíz elvezetésének fejlesztése III. ütem	Eredeti	0	0	0	0	0	0	0	0	0	0	0	0	0	0	
		Mód.(II.hó)	0	12 299 950	0	0	0	0	0	0	12 299 950	0	0	0	0	0	0	
		Teljesítés	0	12 299 950	0	0	0	0	0	0	12 299 950	0	0	0	0	0	0	
Mindösszesen			Eredeti	14 642 004 000	14 642 004 000	201 389 000	32 073 000	1 847 667 000	59 550 000	1 904 364 000	238 229 000	3 681 954 000	630 492 000	12 936 000	100 000 000	3 323 732 000	2 609 618 000	
			Mód.(II.hó)	10 697 407 665	10 697 407 665	179 545 551	26 722 318	1 249 591 897	45 851 691	2 022 565 174	49 323 913	3 688 077 474	334 881 786	25 013 400	0	679 172 146	2 396 662 315	
			Teljesítés	10 072 486 802	8 120 762 036	178 350 655	26 527 620	1 075 041 486	45 851 691	2 015 517 916	0	1 460 642 141	333 490 495	20 888 898	0	679 172 146	2 285 278 988	
Kötelező összesen			Eredeti	5 488 265 000	3 181 346 000	31 427 000	2 289 000	986 694 000	59 550 000	1 356 152 000	0	346 034 000	379 200 000	5 000 000	0	15 000 000	0	
			Mód.(II.hó)	3 691 856 813	2 547 522 567	30 634 319	2 148 544	729 257 854	45 831 691	1 465 476 478	0	183 698 266	87 495 378	2 900 000	0	80 037	0	
			Teljesítés	3 066 935 950	2 540 876 382	30 634 319	2 148 544	729 257 854	45 831 691	1 458 830 295	0	183 698 265	87 495 377	2 900 000	0	80 037	0	
Önként vállalt összesen			Eredeti	3 644 592 000	4 220 579 000	75 059 000	15 950 000	277 044 000	0	239 259 000	40 000 000	3 317 339 000	247 992 000	7 936 000	0	0	0	
			Mód.(II.hó)	3 582 842 380	4 445 922 554	64 345 596	13 902 915	323 400 117	20 000	254 857 710	13 902 915	19 206 913	3 500 689 495	247 386 408	22 113 400	0	0	0
			Teljesítés	3 582 842 380	2 017 423 437	63 150 700	13 708 217	148 849 706	20 000	254 456 635	0	1 273 254 163	245 995 118	17 988 898	0	0	0	
Államigazgatás összesen			Eredeti	5 509 147 000	7 240 079 000	94 903 000	13 834 000	583 929 000	0	308 953 000	198 229 000	18 581 000	3 300 000	0	100 000 000	3 308 732 000	2 609 618 000	
			Mód.(II.hó)	3 422 708 472	3 703 962 544	84 565 636	10 670 859	196 933 926	0	302 230 986	30 117 000	3 689 713	0	0	0	679 092 109	2 396 662 315	
			Teljesítés	3 422 708 472	3 562 462 217	84 565 636	10 670 859	196 933 926	0	302 230 986	0	3 689 713	0	0	0	679 092 109	2 285 278 988	

Tatai Közös Önkormányzati Hivatal 2022. évi költségvetési tervének végrehajtása (feladatok és kiemelt előirányzatok szerinti bontásban, Ft-ban)

Megnevezés	Bevétel	Kiadás	Működési kiadások							Felhalmozási kiadások				Finanszírozási kiadások		
			Személyi juttatások	M.adókat terh. jár. és szocho	Dologi kiadások	Egyéb működési kiadások	Ellátottak pénzbeli juttatásai	Működési tartalékok	Beruházás	Felújítás	Egyéb felhalmozási kiadások	Felhalmozási tartalékok	Hitel- és kölcsön törlesztés	Költségvetési szerveknek folyósított támogatás		
Tatai székhely																
Államigazgatás	1201-5201	Igazgatási és egyéb tevékenység	Eredeti	869 016 000	578 347 000	391 541 000	53 379 000	120 762 000	0	0	0	12 665 000	0	0	0	0
			Mód.(II.hó)	769 294 309	516 672 078	352 430 693	49 438 659	110 137 726	0	0	0	4 665 000	0	0	0	0
			Teljesített	757 433 571	501 026 284	350 704 680	49 438 659	98 112 369	0	0	0	2 770 576	0	0	0	0
Államigazgatás	1202-5202	Adóigazgatás	Eredeti	0	69 770 000	60 642 000	8 128 000	1 000 000	0	0	0	0	0	0	0	0
			Mód.(II.hó)	0	62 162 720	54 875 228	7 224 992	62 500	0	0	0	0	0	0	0	
			Teljesített	0	62 162 720	54 875 228	7 224 992	62 500	0	0	0	0	0	0	0	
Államigazgatás	1203-5203	Állampolgársági ügyek	Eredeti	3 000 000	16 892 000	14 295 000	1 947 000	650 000	0	0	0	0	0	0	0	0
			Mód.(II.hó)	4 330 000	14 955 887	12 954 775	1 755 746	245 366	0	0	0	0	0	0	0	
			Teljesített	4 330 000	14 814 536	12 954 775	1 755 746	104 015	0	0	0	0	0	0	0	
Önként vállalt	1204-5204	Közterület rendjének fenntartása	Eredeti	0	49 114 000	33 880 000	4 488 000	7 096 000	0	0	3 650 000	0	0	0	0	0
			Mód.(II.hó)	0	24 480 797	17 861 678	2 600 561	4 018 558	0	0	0	0	0	0	0	
			Teljesített	0	24 480 797	17 861 678	2 600 561	4 018 558	0	0	0	0	0	0	0	
Önként vállalt	1206-5206	Munkáltatói kölcsön	Eredeti	43 000	1 200 000	0	0	0	0	0	0	0	1 200 000	0	0	0
			Mód.(II.hó)	43 000	0	0	0	0	0	0	0	0	0	0	0	
			Teljesített	43 800	0	0	0	0	0	0	0	0	0	0	0	
Államigazgatás	1207-5207	Városüzemeltetés és vagyongazdálkodás	Eredeti	0	140 012 000	123 352 000	16 660 000	0	0	0	0	0	0	0	0	0
			Mód.(II.hó)	0	148 035 034	129 894 579	17 800 252	340 203	0	0	0	0	0	0	0	
			Teljesített	0	148 035 034	129 894 579	17 800 252	340 203	0	0	0	0	0	0	0	
Önként vállalt	1208-5208	Balatonvilágos üdülő	Eredeti	2 500 000	4 550 000	0	0	3 950 000	0	0	600 000	0	0	0	0	0
			Mód.(II.hó)	2 482 325	3 011 550	0	0	2 531 993	0	0	479 557	0	0	0	0	
			Teljesített	2 482 325	2 893 880	0	0	2 414 323	0	0	479 557	0	0	0	0	
Önként vállalt	1209-5209	Balatonfüred üdülő	Eredeti	250 000	415 000	0	0	385 000	0	0	30 000	0	0	0	0	0
			Mód.(II.hó)	243 375	217 758	50 001	6 762	160 995	0	0	0	0	0	0	0	
			Teljesített	243 375	217 758	50 001	6 762	160 995	0	0	0	0	0	0	0	
Önként vállalt	1210-5210	Fényes-fürdő üdülő	Eredeti	130 000	500 000	0	0	400 000	0	0	100 000	0	0	0	0	0
			Mód.(II.hó)	125 640	364 493	50 151	0	300 342	0	0	14 000	0	0	0	0	
			Teljesített	125 640	364 493	50 151	0	300 342	0	0	14 000	0	0	0	0	
Önként vállalt	1211-5211	EFOP-1.2.9-17-2017-00026 Nők a családban és a munkahelyen	Eredeti	0	0	0	0	0	0	0	0	0	0	0	0	
			Mód.(II.hó)	15 246 290	15 246 290	0	0	0	15 246 290	0	0	0	0	0	0	
			Teljesített	15 246 290	0	0	0	0	0	0	0	0	0	0	0	
Államigazgatás	1214-5214	Helyi népszavazással kapcsolatos kiadások	Eredeti	19 940 000	34 079 000	25 566 000	3 324 000	5 189 000	0	0	0	0	0	0	0	0
			Mód.(II.hó)	0	5 127 319	3 969 512	415 419	742 388	0	0	0	0	0	0	0	
			Teljesített	0	5 127 319	3 969 512	415 419	742 388	0	0	0	0	0	0	0	
Államigazgatás	1215-5215	Országgyűlési választások Tata	Eredeti	0	0	0	0	0	0	0	0	0	0	0	0	0
			Mód.(II.hó)	10 059 655	11 550 668	8 160 449	1 153 159	2 237 060	0	0	0	0	0	0	0	
			Teljesített	10 059 655	11 550 668	8 160 449	1 153 159	2 237 060	0	0	0	0	0	0	0	
Államigazgatás	1216-5216	2022 évi népszámlálás	Eredeti	0	0	0	0	0	0	0	0	0	0	0	0	0
			Mód.(II.hó)	23 381 917	23 381 917	20 180 917	2 251 000	950 000	0	0	0	0	0	0	0	
			Teljesített	23 381 917	21 191 645	18 250 454	1 991 191	950 000	0	0	0	0	0	0	0	
Államigazgatás	12213-52213	Önkormányzati választások Tata-Dunaalmás	Eredeti	0	0	0	0	0	0	0	0	0	0	0	0	0
			Mód.(II.hó)	524 158	524 158	468 000	56 158	0	0	0	0	0	0	0	0	
			Teljesített	524 158	524 158	468 000	56 158	0	0	0	0	0	0	0	0	
Tatai székhely összesen			Eredeti	894 879 000	894 879 000	649 276 000	87 926 000	139 432 000	0	0	17 045 000	0	1 200 000	0	0	0
			Mód.(II.hó)	825 730 669	825 730 669	600 895 983	82 702 708	121 727 131	15 246 290	0	5 158 557	0	0	0	0	
			Teljesített	813 870 731	792 389 292	597 239 507	82 442 899	109 442 753	0	0	3 264 133	0	0	0	0	
Dunaalmási kirendeltség																
Államigazgatás	1301-5301	Dunaalmási kirendeltség	Eredeti	41 824 000	41 824 000	33 931 000	4 621 000	3 172 000	0	0	0	100 000	0	0	0	0
			Mód.(II.hó)	44 025 492	43 991 657	35 297 135	4 829 192	3 765 330	0	0	0	100 000	0	0	0	
			Teljesített	44 025 494	41 330 429	33 944 662	4 643 812	2 741 955	0	0	0	0	0	0	0	
Államigazgatás	1305-5305	Országgyűlési választások Dunaalmás	Eredeti	0	0	0	0	0	0	0	0	0	0	0	0	0
			Mód.(II.hó)	602 756	636 589	479 135	66 256	91 198	0	0	0	0	0	0	0	
			Teljesített	602 756	636 589	479 135	66 256	91 198	0	0	0	0	0	0	0	

Megnevezés			Bevétel	Kiadás	Működési kiadások						Felhalmozási kiadások				Finanszírozási kiadások			
					Személyi juttatások	M.adókat terh. jár. és szocho	Dologi kiadások	Egyéb működési kiadások	Ellátottak pénzbeli juttatásai	Működési tartalékok	Beruházás	Felújítás	Egyéb felhalmozási kiadások	Felhalmozási tartalékok	Hitel- és kölcsön törlesztés	Költségvetési szerveknek folyósított támogatás		
Államigazgatás	1303-5303	Önkormányzati választások Dunaalmás	Eredeti	0	0	0	0	0	0	0	0	0	0	0	0	0		
			Mód.(II.hó)	797 388	797 390	665 597	104 381	27 412	0	0	0	0	0	0	0	0	0	
			Teljesített	797 388	797 390	665 597	104 381	27 412	0	0	0	0	0	0	0	0	0	0
	Dunaalmási kirendeltség összesen		Eredeti	41 824 000	41 824 000	33 931 000	4 621 000	3 172 000	0	0	0	100 000	0	0	0	0	0	
			Mód.(II.hó)	45 425 636	45 425 636	36 441 867	4 999 829	3 883 940	0	0	0	100 000	0	0	0	0	0	
			Teljesített	45 425 638	42 764 408	35 089 394	4 814 449	2 860 565	0	0	0	0	0	0	0	0	0	0
Dunszentmiklósi kirendeltség																		
Államigazgatás	1401-5401	Dunaszentmiklósi kirendeltség	Eredeti	19 107 000	19 107 000	15 924 000	2 363 000	820 000	0	0	0	0	0	0	0	0	0	
			Mód.(II.hó)	25 512 600	25 493 225	16 403 262	3 156 600	2 263 991	3 669 372	0	0	0	0	0	0	0	0	0
			Teljesített	25 512 600	24 240 102	16 403 262	3 156 600	1 010 868	3 669 372	0	0	0	0	0	0	0	0	0
Államigazgatás	1405-5405	Országgyűlési választások Dunaszentmiklós	Eredeti	0	0	0	0	0	0	0	0	0	0	0	0	0	0	
			Mód.(II.hó)	436 128	455 503	329 048	46 128	80 327	0	0	0	0	0	0	0	0	0	0
			Teljesített	436 128	455 503	329 048	46 128	80 327	0	0	0	0	0	0	0	0	0	0
	Dunaszentmiklósi kirendeltség összesen		Eredeti	19 107 000	19 107 000	15 924 000	2 363 000	820 000	0	0	0	0	0	0	0	0	0	
			Mód.(II.hó)	25 948 728	25 948 728	16 732 310	3 202 728	2 344 318	3 669 372	0	0	0	0	0	0	0	0	0
			Teljesített	25 948 728	24 695 605	16 732 310	3 202 728	1 091 195	3 669 372	0	0	0	0	0	0	0	0	0
Neszmélyi kirendeltség																		
Államigazgatás	1501-5501	Neszmélyi kirendeltség	Eredeti	38 151 000	38 151 000	32 259 000	4 565 000	1 327 000	0	0	0	0	0	0	0	0	0	
			Mód.(II.hó)	44 684 178	44 684 173	38 079 596	5 277 578	1 326 999	0	0	0	0	0	0	0	0	0	0
			Teljesített	44 684 178	41 540 699	35 974 894	4 411 894	1 153 911	0	0	0	0	0	0	0	0	0	0
Államigazgatás	1505-5505	Országgyűlési választások Neszmély	Eredeti	0	0	0	0	0	0	0	0	0	0	0	0	0	0	
			Mód.(II.hó)	602 360	602 365	458 099	66 256	78 010	0	0	0	0	0	0	0	0	0	0
			Teljesített	602 360	602 365	458 099	66 256	78 010	0	0	0	0	0	0	0	0	0	0
	Neszmélyi kirendeltség összesen		Eredeti	38 151 000	38 151 000	32 259 000	4 565 000	1 327 000	0	0	0	0	0	0	0	0	0	
			Mód.(II.hó)	45 286 538	45 286 538	38 537 695	5 343 834	1 405 009	0	0	0	0	0	0	0	0	0	0
			Teljesített	45 286 538	42 143 064	36 432 993	4 478 150	1 231 921	0	0	0	0	0	0	0	0	0	0
Kirendeltségek összesen			Eredeti	99 082 000	99 082 000	82 114 000	11 549 000	5 319 000	0	0	0	100 000	0	0	0	0	0	
			Mód.(II.hó)	116 660 902	116 660 902	91 711 872	13 546 391	7 633 267	3 669 372	0	0	100 000	0	0	0	0	0	0
			Teljesített	116 660 904	109 603 077	88 254 697	12 495 327	5 183 681	3 669 372	0	0	0	0	0	0	0	0	0
Közös Hivatal összesen			Eredeti	993 961 000	993 961 000	731 390 000	99 475 000	144 751 000	0	0	0	17 145 000	0	1 200 000	0	0	0	
			Mód.(II.hó)	942 391 571	942 391 571	692 607 855	96 249 099	129 360 398	18 915 662	0	0	5 258 557	0	0	0	0	0	0
			Teljesített	930 531 635	901 992 369	685 494 204	94 938 226	114 626 434	3 669 372	0	0	3 264 133	0	0	0	0	0	0
Kötelező összesen			Eredeti	0	0	0	0	0	0	0	0	0	0	0	0	0	0	
			Mód.(II.hó)	0	0	0	0	0	0	0	0	0	0	0	0	0	0	0
			Teljesített	0	0	0	0	0	0	0	0	0	0	0	0	0	0	0
Önként vállalt összesen			Eredeti	2 923 000	55 779 000	33 880 000	4 488 000	11 831 000	0	0	0	4 380 000	0	1 200 000	0	0	0	
			Mód.(II.hó)	18 140 630	43 320 888	17 961 830	2 607 323	7 011 888	15 246 290	0	0	493 557	0	0	0	0	0	0
			Teljesített	18 141 430	27 956 928	17 961 830	2 607 323	6 894 218	0	0	0	493 557	0	0	0	0	0	0
Államigazgatás összesen			Eredeti	991 038 000	938 182 000	697 510 000	94 987 000	132 920 000	0	0	0	12 765 000	0	0	0	0	0	
			Mód.(II.hó)	924 250 941	899 070 683	674 646 025	93 641 776	122 348 510	3 669 372	0	0	4 765 000	0	0	0	0	0	0
			Teljesített	912 390 205	874 035 441	667 532 374	92 330 903	107 732 216	3 669 372	0	0	2 770 576	0	0	0	0	0	0

Intézmények Gazdasági Hivatalához tartozó önállóan működő intézmények 2022. évi költségvetése Ft-ban

Költségvetési alcím megnevezése	Feladat jellege	Működési bevételek							Működési támogatások				Egyéb felhalmozási bevétel	Előző évi pénzmaradvány	Finanszírozás	Saját bevételek	Bevételek mindösszesen
		Áru és készlet értékesítés	Szolgáltatások	Közvetített szolgáltatás	Ellátási díjak	ÁFA	Biztosító által fizetett kártérítés és egyéb működési bevételek	Átvett működési célra	Támogatás értékű működési célra	Átvett felhalmozási célra	Támogatás értékű felhalmozási célra						
Tatai Kertvárosi Óvoda Fürdő Utcai Néphagyományörző Tagintézménye	Kötelező	Eredeti	0	11 808 000	0	3 645 000	4 172 000	5 000	0	0	0	0	0	0	146 918 000	19 630 000	166 548 000
		Mód.(II.hó)	261527	3 408 969	0	1 949 151	1 652 511	65 275	0	0	0	0	0	32 000	116 516 570	7 337 433	123 886 003
		Teljesített	261 527	3 408 969	0	1 949 151	1 530 511	65 275						32 000	91 407 345	7 215 433	98 654 778
Tatai Kincseskert Óvoda Szivárvány Tagintézménye	Kötelező	Eredeti	0	0	0	347 000	94 000	5 000	0	0	0	0	0	0	52 766 000	446 000	53 212 000
		Mód.(II.hó)	0	14 970	0	194 562	56 578	5 000	0	0	0	0	0	0	52 316 000	271 110	52 587 110
		Teljesített	0	14 970	0	188 137	54 843	0							45 180 963	257 950	45 438 913
Tatai Geszti Óvoda	Kötelező	Eredeti	0	472 000	0	2 951 000	924 000	5 000	0	0	0	0	0	0	123 278 000	4 352 000	127 630 000
		Mód.(II.hó)	46 743	124 019	0	2 390 102	688 744	150 292	0	0	0	0	0	255 072	118 378 000	3 399 900	122 032 972
		Teljesített	46 743	124 019		2 390 102	688 744	150 292	0	0	0	0	0	255 072	108 328 016	3 399 900	111 982 988
Tatai Geszti Óvoda Agostyáni Tagintézménye	Kötelező	Eredeti	0	0	0	260 000	70 000	0	0	0	0	0	0	0	28 518 000	330 000	28 848 000
		Mód.(II.hó)	0	0	0	190 652	51 476	0	0	0	0	0	0	25 000	28 968 000	242 128	29 235 128
		Teljesített	0	0	0	190 652	51 476	0	0	0	0	0	0	25 000	25 229 415	242 128	25 496 543
Tatai Kertvárosi Óvoda	Kötelező	Eredeti	0	0	0	3 385 000	915 000	5 000	0	0	0	0	0	0	90 714 000	4 305 000	95 019 000
		Mód.(II.hó)	0	0	0	2 504 343	988 163	81 245	0	0	0	0	0	101 409	105 741 270	3 573 751	109 416 430
		Teljesített				2 504 343	988 163	81 245						101 409	100 063 119	3 573 751	103 738 279
Tatai Kincseskert Óvoda	Kötelező	Eredeti	0	129 000	0	1 475 000	433 000	5 000	0	0	0	0	0	0	161 938 000	2 042 000	163 980 000
		Mód.(II.hó)		130 416	0	1 319 389	1 181 454	311 596	0	0	0	0	0	170 082	152 488 000	2 942 855	155 600 937
		Teljesített		130 416		1 319 389	696 454	311 596						170 082	144 069 641	2 457 855	146 697 578
Tatai Bartók Béla Óvoda	Kötelező	Eredeti	0	14 446 000	1 150 000	2 653 000	4 929 000	7 000	0	0	0	0	0	0	165 479 000	23 185 000	188 664 000
		Mód.(II.hó)	6 762	5 326 358	1 559 084	2 281 002	2 476 414	101 184	0	0	0	0	0	938 293	152 937 400	11 750 804	165 626 497
		Teljesített	6 762	5 326 358	1 559 084	2 281 002	2 476 414	101 184						938 293	140 091 999	11 750 804	152 781 096
Csillagsziget Bölcsőde	Kötelező	Eredeti	0	558 000	0	10 784 000	902 000	20 000	0	0	0	0	0	0	314 557 000	12 264 000	326 821 000
		Mód.(II.hó)	412 362	17 587 190	0	17 658 453	6 589 602	189 053	0	0	0	0	0	200 960	296 813 953	42 436 660	339 451 573
		Teljesített	412 362	17 587 190	0	17 281 247	5 978 518	189 053	0	0	0	0	0	200 960	284 910 315	41 448 370	326 559 645
Csillagsziget Bölcsőde Újhegyi Tagintézménye	Kötelező	Eredeti													0	0	0
		Mód.(II.hó)	0	199 717	0	788 345	88 481	0	0	0	0	0	0	0	17 676 989	1 076 543	18 753 532
		Teljesített		199 717		702 470	88 481	0	0	0	0	0	0	0	16 989 851	990 668	17 980 519
Vaszary J. Általános Iskola	Kötelező	Eredeti	0	0	0	21 446 000	11 403 000	0	0	0	0	0	0	0	34 294 000	32 849 000	67 143 000
		Mód.(II.hó)	0	0	0	26 153 000	16 091 000	0	0	0	0	0	0	0	41 938 311	42 244 000	84 182 311
		Telesített	0	0	0	25 624 536	15 552 195	0	0	0	0	0	0	0	42 514 319	41 176 731	83 691 050
Vaszary J. Általános Iskola Jázmin utcai Tagintézménye	Kötelező	Eredeti	0	0	0	13 941 000	6 968 000	0	0	0	0	0	0	0	17 416 000	20 909 000	38 325 000
		Mód.(II.hó)	0	0	0	17 478 000	10 468 000	0	0	0	0	0	0	0	20 641 118	27 946 000	48 587 118
		Teljesített	0	0	0	17 149 243	10 146 014	0	0	0	0	0	0	0	20 372 348	27 295 257	47 667 605
Vaszary J. Általános Iskola ÖSSZESEN	Kötelező	Eredeti	0	0	0	35387000	18371000		0	0	0	0	0	0	51710000	53 758 000	105 468 000
		Mód.(II.hó)	0	0	0	43631000	26559000		0	0	0	0	0	0	62579429	70 190 000	132 769 429
		Teljesített	0	0	0	42 773 779	25698209		0	0	0	0	0	0	62886667	68 471 988	131 358 655
Köküti Általános Iskola	Kötelező	Eredeti	0	0	0	25 181 000	13 215 000	0	0	0	0	0	0	0	38 359 000	38 396 000	76 755 000
		Mód.(II.hó)	0	0	0	28 410 000	17 481 000	0	0	0	0	0	0	0	41 466 301	45 891 000	87 357 301
		Teljesített	0	0	0	28 235 036	17 018 045	0	0	0	0	0	0	0	41 763 855	45 253 081	87 016 936
Köküti Általános Iskola - Fazekas utcai Tagintézmény	Kötelező	Eredeti	0	0	0	11 305 000	4 999 000	0	0	0	0	0	0	0	6 986 000	16 304 000	23 290 000
		Mód.(II.hó)	0	0	0	13 789 000	8 469 786	0	0	0	0	0	0	0	17 461 770	22 258 786	39 720 556
		Teljesített				13 789 000	8 276 159								17 654 762	22 065 159	39 719 921
Köküti Általános Iskola ÖSSZESEN	Kötelező	Eredeti	0	0	0	36 486 000	18214000		0	0	0	0	0	0	45345000	54 700 000	100 045 000
		Mód.(II.hó)	0	0	0	42199000	25950786		0	0	0	0	0	0	58928071	68 149 786	127 077 857
		Teljesített	0	0	0	42024036	25294204		0	0	0	0	0	0	59418617	67 318 240	126 736 857

Költségvetési alcím megnevezése	Feladat jellege		Működési bevételek					Működési támogatások				Egyéb felhalmozási bevétel	Előző évi pénzmaradvány	Finanszírozás	Saját bevételek	Bevételek mindösszesen	
			Áru és készlet értékesítés	Szolgáltatások	Közvetített szolgáltatás	Ellátási díjak	ÁFA	Biztosító által fizetett kártérítés és egyéb működési bevételek	Átvett működési célra	Támogatás értékű működési célra	Átvett felhalmozási célra						Támogatás értékű felhalmozási célra
KEM-i Óvoda, Ált. Iskola, Speciális Szakiskola, Kollégium és Gyermekotthon	Kötelező	Eredeti	0	0	0	4 553 000	3 414 000	0	0	0	0	0	0	0	18 176 000	7 967 000	26 143 000
		Mód.(II.hó)	0	0	0	7 130 000	4 319 073	0	0	0	0	0	0	0	23 388 236	11 449 073	34 837 309
		Teljesített	0	0	0	6 348 474	4 017 753	0	0	0	0	0	0	0	24 261 716	10 366 227	34 627 943
Tatabányai Szakképzési Centrum Bláthy Ottó Szakközépiskola és Kollégiuma	Kötelező	Eredeti	0	0	0	8 039 000	3 730 000	0	0	0	0	0	0	0	6 894 000	11 769 000	18 663 000
		Mód.(II.hó)	1 103 386	0	0	5 515 425	3 264 781	0	0	0	0	0	0	0	4 612 132	9 883 592	14 495 724
		Teljesített	1 103 386	0	0	4 748 694	2 963 803	0	0	0	0	0	0	0	5 000 689	8 815 883	13 816 572
Eötvös József Gimnázium és Kollégium	Kötelező	Eredeti	0	0	0	15 061 000	8 141 000	0	0	0	0	0	0	0	25 552 000	23 202 000	48 754 000
		Mód.(II.hó)	0	0	0	15 661 000	8 555 844	0	0	0	0	0	0	0	22 676 000	24 216 844	46 892 844
		Teljesített	0	0	0	15 491 749	8 312 510	0	0	0	0	0	0	0	23 074 795	23 804 259	46 879 054
Intézmények Gazdasági Hivatala	Önként vállalt feladat	Eredeti	0	0	0	0	3 000	10 000	0	0	0	0	0	0	90 301 000	13 000	90 314 000
		Mód.(II.hó)	0	0	0	0	0	1 574 045	0	0	0	0	0	3 624 493	82 499 858	1 574 045	87 698 396
		Teljesített	0	0	0	0	0	1 574 047	0	0	0	0	0	3 624 493	69 761 767	1 574 047	74 960 307
ISKOLÁK és IGH ÖSSZESEN		Eredeti	0	0	0	99 526 000	51 873 000	10 000	0	0	0	0	0	0	237 978 000	151 409 000	389 387 000
		Mód.(II.hó)	1103386	0	0	114 136 425	68 649 484	1 574 045	0	0	0	0	0	3 624 493	254 683 726	185 463 340	443 771 559
		Teljesített	1103386	0	0	111 386 732	66 286 479	1 574 047	0	0	0	0	0	3 624 493	244 404 251	180 350 644	428 379 388
Kuny Domokos Múzeum	Kötelező	Eredeti	4 500 000	108 750 000	1 200 000	0	65 122 000	50 000	0	0	0	0	0	152 500 000	275 718 000	179 622 000	607 840 000
		Mód.(II.hó)	6 763 876	103 280 525	1 837 114	0	30 280 835	25 496 359	0	151 914 210	0	0	0	271 859 217	223 403 067	319 572 919	814 835 203
		Teljesített	6 756 868	65 632 145	1 837 114	0	20 508 510	25 493 438	0	112 454 249	0	0	0	271 859 217	223 403 067	232 682 324	727 944 608
Móricz Zsigmond Városi Könyvtár	Kötelező	Eredeti	0	500 000	0	0	135 000	20 000	0	0	0	0	0	0	66 370 000	655 000	67 025 000
		Mód.(II.hó)	7 524	756 108	0	0	204 526	376 911	72 980	7 982 161	0	0	0	8 066 319	58 279 000	9 400 210	75 745 529
		Teljesített	7524	756 108	0	0	204 526	376 911	72 980	7 981 930	0	0	0	8 066 319	56 292 717	9 399 979	73 759 015
Tatai Egészségügyi Alapellátó Intézmény	Kötelező	Eredeti	0	0	1 397 000	0	0	10 000	0	194 794 000	0	0	0	0	30 368 000	196 201 000	226 569 000
		Mód.(II.hó)	3 000	1 246 200	1 616 589	0	0	699 305	0	205 930 500	0	0	0	110 301	10 398 000	209 495 594	220 003 895
		Teljesített	3 000	1 246 200	1 358 196	0	0	699 305	0	205 930 500	0	0	0	110 301	8 706 822	209 237 201	218 054 324
Költségvetési alcímek és szakfeladatok ÖSSZESEN	Összesen	Eredeti	4 500 000	136 663 000	3 747 000	125 026 000	129 569 000	142 000	0	194 794 000	0	0	0	152 500 000	1 694 602 000	746 941 000	2 441 543 000
		Mód.(II.hó)	8 605 180	132 074 472	5 012 787	143 412 424	112 908 268	29 050 265	72 980	365 826 871	0	0	0	285 383 146	1 588 599 975	1 082 346 393	2 670 946 368
		Teljesített	8 598 172	94 426 092	4 754 394	140 193 225	99 553 119	29 042 346	72 980	326 366 679	0	0	0	285 383 146	1 489 077 521	988 390 153	2 477 467 674
IGH feladatkörébe tartozó kötelező feladatok	Kötelező összesen	Eredeti	4 500 000	136 663 000	3 747 000	125 026 000	129 566 000	132 000	0	194 794 000	0	0	0	152 500 000	1 604 301 000	746 928 000	2 351 229 000
		Mód.(II.hó)	8 605 180	132 074 472	5 012 787	143 412 424	112 908 268	27 476 220	72 980	365 826 871	0	0	0	281 758 653	1 506 100 117	1 077 147 855	2 583 247 972
		Teljesített	8 598 172	94 426 092	4 754 394	140 193 225	99 553 119	27 468 299	72 980	326 366 679	0	0	0	281 758 653	1 419 315 754	983 191 613	2 402 507 367
IGH feladatkörébe tartozó önként vállalt feladatok	Önként vállalt feladat	Eredeti	0	0	0	0	3 000	10 000	0	0	0	0	0	0	90 301 000	13 000	90 314 000
		Mód.(II.hó)	0	0	0	0	0	1 574 045	0	0	0	0	0	3 624 493	82 499 858	5 198 538	87 698 396
		Teljesített	0	0	0	0	0	1 574 047	0	0	0	0	0	3 624 493	69 761 767	5 198 540	74 960 307

Intézmények Gazdasági Hivatalához tartozó önállóan működő intézmények 2022. évi költségvetése Ft-ban

Költségvetési alcím megnevezése	Feladat jellege		Működési kiadások			Felhalmozási kiadások		Kiadások összesen
			Személyi juttatás	M.adókat terhelő jár.	Dologi	Beruházás	Felújítás	
Tatai Kertvárosi Óvoda Fürdő Utcai Néphagyományörző Tagintézménye	Kötelező	Eredeti	96 285 000	12 397 000	52 966 000	4 900 000	0	166 548 000
		Mód.(II.hó)	78 729 247	9 751 323	33 505 433	1 900 000	0	123 886 003
		Teljesített	65 319 338	8 063 197	23 913 451	1 358 792	0	98 654 778
Tatai Kincseskert Óvoda Szivárvány Tagintézménye	Kötelező	Eredeti	33 656 000	4 366 000	9 445 000	1 695 000	4 050 000	53 212 000
		Mód.(II.hó)	34 033 000	3 989 000	8 470 110	1 695 000	4 400 000	52 587 110
		Teljesített	34 008 801	3 250 323	6 879 310	1 300 479	0	45 438 913
Tatai Geszti Óvoda	Kötelező	Eredeti	86 728 000	11 238 000	23 864 000	4 800 000	1 000 000	127 630 000
		Mód.(II.hó)	84 728 000	11 238 000	21 266 972	4 800 000	0	122 032 972
		Teljesített	78 781 001	10 779 394	19 401 817	2 964 623	0	111 926 835
Tatai Geszti Óvoda Agostyáni Tagintézménye	Kötelező	Eredeti	17 896 000	2 327 000	8 525 000	100 000	0	28 848 000
		Mód.(II.hó)	18 566 000	2 518 000	8 000 343	150 785	0	29 235 128
		Teljesített	18 565 438	2 490 268	4 290 052	150 785	0	25 496 543
Tatai Kertvárosi Óvoda	Kötelező	Eredeti	61 141 000	7 870 000	24 878 000	1 130 000	0	95 019 000
		Mód.(II.hó)	72 486 880	11 637 390	24 762 160	530 000	0	109 416 430
		Teljesített	72 412 652	11 637 266	19 069 909	503 193	0	103 623 020
Tatai Kincseskert Óvoda	Kötelező	Eredeti	116 060 000	17 021 000	25 899 000	2 500 000	2 500 000	163 980 000
		Mód.(II.hó)	104 983 000	16 798 000	26 254 159	3 242 190	4 323 588	155 600 937
		Teljesített	100 352 724	16 760 507	21 969 503	3 242 156	4 323 588	146 648 478
Tatai Bartók Béla Óvoda	Kötelező	Eredeti	104 706 000	13 463 000	68 095 000	800 000	1 600 000	188 664 000
		Mód.(II.hó)	101 546 180	13 749 220	49 131 097	1 200 000	0	165 626 497
		Teljesített	100 761 453	13 748 672	36 990 468	1 142 308	0	152 642 901
Csillagsziget Bölcsőde	Kötelező	Eredeti	231 612 000	32 573 000	46 711 000	13 925 000	2 000 000	326 821 000
		Mód.(II.hó)	223 630 945	32 808 465	72 849 163	10 163 000	0	339 451 573
		Teljesített	218 727 891	32 632 057	65 401 000	9 511 348	0	326 272 296
Csillagsziget Bölcsőde Újhegyi Tagintézménye	Kötelező	Eredeti						0
		Mód.(II.hó)	13 189 480	2 473 943	2 338 109	752 000	0	18 753 532
		Teljesített	13 113 954	1 804 966	2 310 329	751 270	0	17 980 519
Tatai Vaszary J. Általános Iskola	Kötelező	Eredeti	0	0	67 143 000	0	0	67 143 000
		Mód.(II.hó)	0	0	83 691 050	491 261	0	84 182 311
		Teljesített	0	0	83 199 789	491 261	0	83 691 050
Vaszary J. Általános Iskola Jázmin utcai Tagintézménye	Kötelező	Eredeti	0	0	38 325 000	0	0	38 325 000
		Mód.(II.hó)	0	0	48 587 118	0	0	48 587 118
		Teljesített			47 667 605			47 667 605
Tatai Vaszary J. Általános Iskola ÖSSZESEN	Kötelező	Eredeti	0	0	105 468 000	0	0	105 468 000
		Mód.(II.hó)	0	0	132 278 168	491 261	0	132 769 429
		Teljesített	0	0	130 867 394	491 261	0	131 358 655
Tatai Kőkúti Általános Iskola	Kötelező	Eredeti	0	0	76 755 000	0	0	76 755 000
		Mód.(II.hó)	0	0	87 326 186	31 115	0	87 357 301
		Teljesített	0	0	86 985 821	31 115	0	87 016 936
Kőkúti Általános Iskola - Fazekas utcai Tagintézmény	Kötelező	Eredeti	0	0	23 290 000	0	0	23 290 000
		Mód.(II.hó)	0	0	39 720 556	0	0	39 720 556
		Teljesített	0	0	39 719 921	0		39 719 921
Tatai Kőkúti Általános Iskola ÖSSZESEN	Kötelező	Eredeti	0	0	100 045 000	0	0	100 045 000
		Mód.(II.hó)	0	0	127 046 742	31 115	0	127 077 857
		Teljesített	0	0	126 705 742	31 115	0	126 736 857
KEM-i Óvoda, Ált. Iskola, Speciális Szakiskola, Kollégium és Gyermekotthon	Kötelező	Eredeti	0	0	26 143 000	0	0	26 143 000
		Mód.(II.hó)	0	0	34 837 309	0	0	34 837 309
		Teljesített	0	0	34 627 943	0	0	34 627 943
Tatabányai Szakképzési Centrum Bláthy Ottó Szakközépiskola, Szakközépiskolája és Kollégiuma	Kötelező	Eredeti	0	0	18 663 000	0	0	18 663 000
		Mód.(II.hó)	0	0	14 495 724	0	0	14 495 724
		Teljesített	0	0	13 816 572	0	0	13 816 572
Eötvös József Gimnázium és Kollégium	Kötelező	Eredeti	0	0	48 754 000	0	0	48 754 000
		Mód.(II.hó)	0	0	46 892 844	0	0	46 892 844
		Teljesített	0	0	46 879 054	0	0	46 879 054
Intézmények Gazdasági Hivatala	Önként vállalt feladat	Eredeti	54 153 000	6 887 000	27 074 000	2 200 000	0	90 314 000
		Mód.(II.hó)	52 782 000	6 670 000	25 621 396	2 625 000	0	87 698 396
		Teljesített	47 935 591	6 068 973	18 619 732	331 825	0	72 956 121
ISKOLÁK és IGH ÖSSZESEN		Eredeti	54 153 000	6 887 000	326 147 000	2 200 000	0	389 387 000
		Mód.(II.hó)	52 782 000	6 670 000	381 172 183	3 147 376	0	443 771 559
		Teljesített	47 935 591	6 068 973	371 516 437	854 201	0	426 375 202
Kuny Domokos Múzeum	Kötelező	Eredeti	231 690 000	29 520 000	277 430 000	30 200 000	39 000 000	607 840 000
		Mód.(II.hó)	241 991 243	30 083 308	407 065 437	96 695 215	39 000 000	814 835 203
		Teljesített	207 334 872	26 043 825	142 800 945	28 824 661	34 275 776	439 280 079
Móricz Zsigmond Városi Könyvtár	Kötelező	Eredeti	44 427 000	5 666 000	12 432 000	4 500 000	0	67 025 000
		Mód.(II.hó)	44 126 155	5 585 105	20 224 795	5 809 474	0	75 745 529
		Teljesített	42 665 132	5 475 376	18 531 369	5 809 474	0	72 481 351
Tatai Egészségügyi Alapellátó Intézmény	Kötelező	Eredeti	162 334 000	21 042 000	42 393 000	800 000	0	226 569 000
		Mód.(II.hó)	164 478 440	13 938 060	41 239 943	347 452	0	220 003 895
		Teljesített	163 950 998	13 864 883	39 586 067	312 982		217 714 930
Költségvetési alcímek és szakfeladatok ÖSSZESEN	mindösszesen	Eredeti	1 240 688 000	164 370 000	918 785 000	67 550 000	50 150 000	2 441 543 000
		Mód.(II.hó)	1 235 270 570	161 239 814	1 096 279 904	130 432 492	47 723 588	2 670 946 368
		Teljesített	1 163 929 845	152 619 707	772 660 657	56 726 272	38 599 364	2 184 535 845
IGH feladatkörébe tartozó kötelező feladatok	Kötelező összesen	Eredeti	1 186 535 000	157 483 000	891 711 000	65 350 000	50 150 000	2 351 229 000
		Mód.(II.hó)	1 182 488 570	154 569 814	1 070 658 508	127 807 492	47 723 588	2 583 247 972
		Teljesített	1 115 994 254	146 550 734	754 040 925	56 394 447	38 599 364	2 111 579 724
IGH feladatkörébe tartozó önként vállalt feladatok	Önként vállalt feladat	Eredeti	54 153 000	6 887 000	27 074 000	2 200 000	0	90 314 000
		Mód.(II.hó)	52 782 000	6 670 000	25 621 396	2 625 000	0	87 698 396
		Teljesített	47 935 591	6 068 973	18 619 732	331 825	0	72 956 121

2022. évi beruházási kiadások feladatonként (ÁFA-val) Ft-ban

Megnevezés	Eredeti	Mód.(II.hó)	Teljesített
TATA VÁROS ÖNKORMÁNYZATA			
Pályázatok és azokhoz kapcsolódó feladatok	3 283 198 000	3 472 089 089	1 244 653 757
Magyarország Együttműködési Program CULTPLAY - Interaktív tematikus parkok létrehozása - Interreg V-A Szlovákia	144 168 000	42 439 453	33 484 809
Magyary Zoltán Művelődési Központ felújítása, átalakítása, előkészítése 1747/2020. (XI.11.) Kormányhatározat (tárgyi eszköz és ingatlan beszerzés)	962 214 000	0	0
Pályázati előkészítések	0	0	0
Tatai Móricz Zsigmond Városi Könyvtár új elhelyezése 1710/2020. (X.30.) Kormányhatározat (tárgyi eszköz és ingatlan beszerzés)	0	888 976 227	184 224 578
TOP-1.1.2-16-KO1-2017-00002 Inkubátorház építése Tatán	156 695 000	156 251 000	148 532 723
TOP-1.1.3-15-KO1-2016-00002 Helyi alapanyagokra épülő közétkeztetés	39 927 000	36 715 930	36 715 930
TOP-1.2.1-15-KO1-2016-00005 A Tatai Kőfaragó-ház rehabilitációja	52 711 000	31 492 557	31 492 557
TOP-1.2.1-16-KO1-2017-00003 Angolkert Malomkert - Angolkerti rehabilitáció III. üteme	510 450 000	419 187 195	358 236 909
TOP-1.4.1-16-KO1-2019-00016 A bölcsődei kapacitás növelése férőhely bővítéssel Tatán	235 884 000	188 562 565	166 426 127
TOP-2.1.3-16-KO1-2021-00039 Tata Város csapadékvíz elvezetésének fejlesztése	930 668 000	1 108 847 473	199 038 730
TOP-3.1.1-16-KO-2017-0004 Haranglábtól-Agostyánig, Tata Országgyűlés tértől Agostyán városrészig létesítendő kerékpárút I. ütem	0	122 500	122 500
TOP-7.1.1-16-H-ERFA-2021-00875 Magyary Zoltán Tudásközpont fejlesztése	250 481 000	119 474 466	47 980 444
TOP_PLUSZ-1.2.1-21 "Élhető települések" c. projekt előkészítési feladatai	0	3 619 500	3 619 500
TOP_PLUSZ-1.2.1-Élhető települések - Tata város csapadékvíz elvezetésének fejlesztése II. ütem	0	1 206 500	1 206 500
TOP_PLUSZ-1.2.1-Élhető települések - Tata város csapadékvíz elvezetésének fejlesztése III. ütem	0	12 299 950	12 299 950
TOP_PLUSZ-3.3.1-21-KO1-2022-00012 A Tatai Kertvárosi Óvoda fejlesztése	0	448 493 720	7 899 400
Vasalt utak az ösmaradványok földjén	0	14 400 053	13 373 100
Egyéb 2022. évi igények	398 756 000	215 988 385	215 988 384
1 db tányérmosogató gép megvásárlása Jázmin Iskolába	0	1 244 600	1 244 600
15,6" Core i5 notebook (8 db)	3 200 000	0	0
20 db festmény vásárlása (általános tartalékból)	0	600 000	600 000
27 db festmény vásárlása (általános tartalékból)	0	750 006	750 006
3534 hrsz.-ú ingatlan (Vértesszőlősi úti temető) vételár részlete	18 453 000	18 452 024	18 452 024
456/13 hrsz. Hulladékudvar tervezése, kialakítása	0	3 403 600	3 403 600
8136-os út és Schner István utca kereszteződésében közvilágítás és térfelügyelő kamerarendszer kiépítése	0	2 118 062	2 118 061
Angolkert díszmedence vízgépészeti kiviteli terve	0	0	0
Angolpark Jenő-malom vízutánpótlásához ivóvíz bekötés	0	88 000	88 000
Bachát László emléktábla készítése az Eötvös József Gimnáziumba (általános tartalékból)	0	63 500	63 500
Balatonvilágosi üdülő udvari burkolat, védőkerítés kialakítása (általános tartalékból: 549 910 Ft)	3 500 000	5 127 669	5 127 669
Barcsay u. - Agostyáni u. csomópont megvilágítás kiépítése	1 500 000	1 500 000	1 500 000
Bartók B. utca út, parkoló és közvilágítás kiépítése	25 000 000	0	0
Beruházások, útfelújítások előkészítése (Nádas utca, Kálvária utca, Barcsay u, Fellner u, Kosztolányi utca, Keszthelyi utca, Deák Ferenc utca, Dadi út)	12 000 000	4 685 400	4 685 400
Dobroszláv utcai volt távhő telephelyén parkoló kialakítása	12 000 000	0	0
Dr. Mecseky László gyermekgyógyász emléktáblája (általános tartalékból)	0	50 800	50 800
Edzőtábori kút üzembe helyezése (vízjogi üzemeltetési engedély megszerzése)	10 000 000	1 573 530	1 573 530
Eötvös u. közvilágítás építése	7 480 000	4 895 466	4 895 466
Esőkert kialakítása a Nádas utcában	0	510 000	510 000
Építők parkjában lévő vízmű telephez tartozó út építése	0	1 397 000	1 397 000
Faller Jenő utca közvilágítási hálózat tervezése	700 000	952 500	952 500
Fazekas Iskola tálalókonyha elektromos hálózatának bővítése	0	584 133	584 133
Fekete u. - Arany J. u. - Fazekas u. csomópont közvilágítás	4 826 000	0	0
Fekete u. - Naplókert u. csomópont közvilágítás tervezése	508 000	0	0
Fényes fürdő területén fejlesztések végrehajtása üzemeltetési szerződés alapján	6 350 000	0	0
Fényes-fasor pozitív kút eltömődésének vízjogi megszüntetési engedélyes tervdokumentációja	0	320 000	320 000
Fényes-fasor túlfolyó kút vízjogi helyzetének rendezése	1 500 000	1 432 560	1 432 560
ellátásához és fogyasztás méréséhez szükséges fogyasztásmérő hely kiépítése	0	279 400	279 400
Gyalogátkelőhelyek láthatóbbá tételének kiépítése	3 000 000	3 000 000	3 000 000
Honvéd u. nyíló 2011/1 hrsz-ú zsákutcában új 2 db napelemes kandeláber telepítésére fénymérési jkv-vel	0	2 159 000	2 159 000
Hősök tere táj- és kertépítészeti tervezése	1 900 000	1 859 280	1 859 280
Informatikai és egyéb eszközök beszerzés (kommunikációs feladatok)	2 500 000	2 376 201	2 376 201
Ingatlanvásárlás, felépítmény vásárlás, kisajátítás, egyéb bérlet (újhegy Nádas utca, egyéb területek)	25 000 000	40 439 206	40 439 206
Inkubátorház épületében beruházási feladatok	0	12 818 773	12 818 773
Jávorka Sándor Technikumnál létesítendő kézilabdapálya csapadécsatorna bekötése	800 000	0	0
Jávorka Sándor Technikumnál létesítendő kézilabdapálya ivóvíz ellátás és szennyvízelvezetés	0	419 100	419 100
Jázmin utca lámpacsere	0	2 367 026	2 367 026
Karsztvízszint emelkedés okozta azonnali intézkedést igénylő feladatok végrehajtása (kormányhatározat alapján)	0	22 135 328	22 135 328
Kazincbarcikai utcai játszótér bekerítése	1 200 000	0	0
Kazincbarcikai utcai vizes játszótér tervezése	1 800 000	1 890 000	1 890 000
KEM Mentőalapítvány (tatai mentőállomás) részére tárgyi eszköz beszerzés	500 000	190 246	190 246

Megnevezés	Eredeti	Mód.(II.hó)	Teljesített
KEM Mentőalapítvány (tatai mentőállomás) térburkolat elkészítése (általános tartalékból)	0	717 183	717 183
Közkutak létesítése	2 000 000	0	0
Május 1 úton Trafibox telepítése	0	0	0
Microsoft Office 2021 Home&Business (8db)	781 000	0	0
Nádas utca burkolat, közvilágítás, optika kiépítése, Nádas utca és Benczúr Gyula utca közötti szakasz útalap készítése	50 000 000	2 784 602	2 784 602
Nagy értékű tárgyi eszköz beszerzés, klímaberendezések pótlása, cseréje (Díszterem 2 db)	1 000 000	0	0
Önkormányzati bérlakásokba tárgyi eszközök beszerzése	0	75 527	75 527
Padok beszerzése	0	1 369 060	1 369 060
Parkoló építések	15 000 000	0	0
Parkoló megváltásból származó kötelező parkoló építése	2 800 000	0	0
Piac téri parkoló bővítése megállapodás alapján	14 000 000	11 299 191	11 299 191
Pons Danubii Európai Területi Együttműködési Csoportosulás alaptőke-emelés - 297/2021. (X.27.) Tata Kt. határozat	5 291 000	0	0
Rendelőintézet felvezető járda elkészítése	5 000 000	0	0
Spelter Henrik cukrászmester emléktáblájának elkészítése (általános tartalékból)	0	95 000	95 000
Strand kialakítása az Öreg-tó mellett	20 000 000	9 994 900	9 994 900
Szelektív fém konténerek beszerzése, áthelyezése	3 000 000	0	0
Szelektív gyűjtőszigetekhez táblák kihelyezése	2 000 000	0	0
Tanuszoda épületébe hajszáritó beszerzés	0	320 478	320 478
Tavaszi csapadécsatorna építése (30. számtól a Nyár utcai befogadóig 110 fm)	10 000 000	0	0
Településrendezési eszközök felülvizsgálata	23 000 000	3 784 600	3 784 600
Térfigyelő kamerarendszer bővítése (Agostyán városrész bevezető és kivezető útjai)	5 000 000	0	0
Térfigyelő kamerarendszer bővítése (Építők parkja további 1 rendszámfelismerő kamera, Fáklya utca, új köztéri alkotás 1 kamera)	1 600 000	0	0
Térfigyelő kamerarendszer bővítése (Kocsi út rendszámfelismerő kamera)	2 000 000	3 689 713	3 689 713
Térfigyelő kamerarendszer bővítésének tervezése (konceptióban szereplő Naszályi u. - Komáromi út, Szomódi út, Agostyáni út - Barcsay utca)	1 000 000	0	0
Térfigyelő kamerarendszer redundáns szerver beszerzése	4 000 000	0	0
Új gyalogos átkelőhelyek kiépítése (Hősök tere, Fazekas út, Új út)	15 000 000	2 755 200	2 755 200
Újhegy Nádas utca - Benczúr Gyula utca közműfejlesztés	25 000 000	0	0
Újhegy Nádas utca szennyvíz közműépítés	20 000 000	16 124 500	16 124 500
Újhegyen Hársfa u., Szőlősor u. ivóvíz ellátás tervezés I. ütem kivitelezése	12 500 000	12 459 970	12 459 970
Újhegyi Bölcsőde villamosenergia fogyasztásmérő és vezeték kiépítése	0	627 380	627 380
Vaszary János Általános Iskolába étkező bútorok beszerzése	0	0	0
Várarokban halsütő burkolása és pergola készítése	10 067 000	10 066 471	10 066 471
Visszatérő forrásokkal kapcsolatos feladatok (Új út és lakótelepi terület geodéziai felmérése)	5 000 000	0	0
Vértesszőlősi u. zöldparkoló fejlesztése	0	142 200	142 200
TATA VÁROS ÖNKORMÁNYZATA ÖSSZESEN	3 681 954 000	3 688 077 474	1 460 642 141
TATAI KÖZÖS ÖNKORMÁNYZATI HIVATAL			
Tatai székhely	17 045 000	5 158 557	3 264 133
Balatonfüredi üdülőbe egyéb konyhai felszerelés	30 000	0	
Balatonvilágosi üdülőbe tárgyi eszköz beszerzés (mosogatógép, bojler földszint 5. szoba, egyéb konyhai felszerelés)	300 000	479 557	479 557
Balatonvilágosi üdülőbe új ágyneműhuzat beszerzése (60 garnitúra)	300 000	0	
Egyenruha utánpótlás (3 fő)	600 000	0	
Egyenruha és felszerelési cikkek beszerzése (2 fő új belépő)	800 000	0	
Egyéb kisértékű tárgyi eszközök (jelző bója és egyéb tartós használatú eszközök)	2 200 000	0	
Fényes-fürdő üdülőbe kisértékű tárgyi eszköz beszerzés (konyhai felszerelés, szőnyeg, ágynemű)	100 000	14 000	14 000
Informatikai eszközök beszerzése (10 db Microsoft Windows 10 Pro-64-bit, 10 db Microsoft Office 2021, 20 db memória, 20 db SSD kártya, 5 db 27" monitor, hálózati eszközök, PC alkatrész, 5 db notebook)	6 165 000	3 665 000	2 007 022
Kisértékű tárgyi eszköz beszerzés (szőnyeg, függöny, bútor)	2 000 000	1 000 000	763 554
Optikai hálózat építés (Díszterem, porta, képviselői tárgyaló)	3 000 000	0	
Új beléptető rendszer	1 500 000	0	
Védőfelszerelés (védősisak) beszerzése	50 000	0	
Dunaalmási Kirendeltség	100 000	100 000	0
Egyéb tárgyi eszköz beszerzés	100 000	100 000	0
TATAI KÖZÖS ÖNKORMÁNYZATI HIVATAL ÖSSZESEN	17 145 000	5 258 557	3 264 133
INTÉZMÉNYEK GAZDASÁGI HIVATALA ÉS A HOZZÁ TARTOZÓ KÖLTSÉGVETÉSI SZERVEK			
Tatai Csillagsziget Bölcsőde	13 925 000	10 163 000	9 511 348
Ipari mosó- és szárítógép	2 540 000	2 540 000	0
Kis és nagyértékű tárgyeszközök beszerzése	8 380 000	7 623 000	9 511 348
Kis és nagyértékű tárgyeszközök beszerzése (Újhegyi Bölcsőde)	3 005 000	0	0
Tatai Csillagsziget Bölcsőde Újhegyi Tagintézménye	0	752 000	751 270
Kis és nagyértékű tárgyeszközök beszerzése	0	752 000	751 270
Tatai Kertvárosi Óvoda	1 130 000	530 000	503 193
Kis és nagyértékű tárgyeszközök beszerzése	1 130 000	530 000	503 193

Megnevezés	Eredeti	Mód.(II.hó)	Teljesített
Tatai Kertvárosi Óvoda Fürdő utcai Néphagyományőrző Tagintézménye	4 900 000	1 900 000	1 358 792
Udvari játék	3 000 000	0	0
Kis és nagyértékű tárgyeszközök beszerzése	1 900 000	1 900 000	1 358 792
Tatai Bartók Béla Óvoda	800 000	1 200 000	1 142 308
Kis és nagyértékű tárgyeszközök beszerzése	800 000	1 200 000	1 142 308
	0		
Tatai Geszti Óvoda	4 800 000	4 800 000	2 964 623
Kis és nagyértékű tárgyeszközök beszerzése	1 300 000	1 300 000	2 964 623
Udvari járáskomplexum gumitéglával	3 500 000	3 500 000	0
Tatai Geszti Óvoda Agostyáni Tagintézménye	100 000	150 785	150 785
Kis és nagyértékű tárgyeszközök beszerzése	100 000	150 785	150 785
Tatai Kincseskert Óvoda	2 500 000	3 242 190	3 242 156
Kis és nagyértékű tárgyeszközök beszerzése	2 500 000	3 242 190	3 242 156
Tatai Kincseskert Óvoda Szivárvány Tagintézménye	1 695 000	1 695 000	1 300 479
Kis és nagyértékű tárgyeszközök beszerzése	1 695 000	1 695 000	1 300 479
Intézmények Gazdasági Hivatala	2 200 000	3 147 376	854 201
Klímaberendezés beszerzése	1 000 000	1 425 000	0
Egyéb gépek, berendezések beszerzése	1 200 000	1 722 376	854 201
Tatai Egészségügyi Alapellátó Intézmény	800 000	347 452	312 982
Kis és nagyértékű tárgyeszköz beszerzés	800 000	300 000	265 530
Richter Gedeon támogatás eszközbeszerzés	0	47 452	47 452
Tatai Kuny Domokos Múzeum	30 200 000	96 695 215	28 824 661
Akkreditált műtárgy nyilvántartó szoftver	6 000 000	0	0
Tatai vonatkozású műtárgyak	8 000 000	8 000 000	3 733 420
Informatikai eszközök, állományvédelmi és restaurátor eszközök, gépek kiállításához, múzeumpedagógiai eszközök, bútorzat	6 000 000	8 538 051	9 274 481
Fémvázás kisház a várudvaron - Információs pont	1 200 000	1 200 000	0
Német Nemzetiségi Múzeum raktárfejlesztés II. ütem	3 000 000	3 000 000	859 596
Német Nemzetiségi Múzeum - Napelem telepítés	6 000 000	6 000 000	0
Német Nemzetiségi Gyűjtemény virtuális kiállítás szoftver készíttetése	0	7 620 000	7 620 000
EMMI Papok, katonák, polgárok Tata történetében pályázat eszközbeszerzése	0	55 000 000	0
EMMI pályázat Kubinyi támogatás+önerő	0	6 230 874	6 230 874
NKA Tatai tenger csodálatos világa kiállítás eszközbeszerzés		906 290	906 290
Kis és nagyértékű tárgyeszköz beszerzés (Német Nemzetiségi Múzeum támogatásából)	0	200 000	200 000
Tata Móricz Zsigmond Városi Könyvtár	4 500 000	5 809 474	5 809 474
Könyvtári könyvek beszerzése (állománygyarapítás)	4 500 000	5 119 054	5 018 420
TOP-7.1.1-16-H-ESZA-2021-02216 "Tatai Kanapé" pályázat eszközbeszerzés	0	0	0
Kis- és nagyértékű tárgyeszköz beszerzés	0	283 420	384 054
Érdekeltség-növelő támogatásból	0	407 000	407 000
INTÉZMÉNYEK GAZDASÁGI HIVATALA ÖSSZESEN	67 550 000	130 432 492	56 726 272
TATA VÁROS ÖSSZESEN	3 766 649 000	3 823 768 523	1 520 632 546

2022. évi felújítási kiadások célonként (ÁFA-val) Ft-ban

Megnevezés	Eredeti	Mód.(II.hó)	Teljesített
TATA VÁROS ÖNKORMÁNYZATA			
Pályázatok és azokhoz kapcsolódó feladatok	243 492 000	246 688 377	245 297 087
Magyary Zoltán Művelődési Központ felújítása, átalakítása, előkészítése 1747/2020. (XI.11.) Kormányhatározat	0	122 041 290	120 650 000
Tatai Móricz Zsigmond Városi Könyvtár új elhelyezése 1710/2020. (X.30.) Kormányhatározat	122 041 000	0	0
TOP-1.4.1-15-KO1-2016-00020 Csillagsziget Bölcsőde felújítása Tatán	121 451 000	124 647 087	124 647 087
Egyéb 2022. évi igények	387 000 000	88 193 409	88 193 408
Ady Endre utca 2-16. szám előtti közterület felújítása	0	1 800 000	1 800 000
Agostyán Árendás - patak kotrása I. ütem	5 000 000	4 953 000	4 953 000
Agostyán, Kossuth utca vízrendezés II./c ütem	20 000 000	0	0
Agostyán, Szabadság u. csapadékvíz elvezetési munkák	0	22 225 000	22 224 999
Akadálymentesítés, közlekedésbiztonság növelése (Járdák szegélyszüllyesztése, taktilis jelek elhelyezése)	5 000 000	0	0
Alkotmány úti nyilvános illemhely korszerűsítése	4 000 000	0	0
Angolkert szabadtéri színpad lelátó átalakítása	12 000 000	11 938 000	11 938 000
Bánhidai út felújítása (mart aszfalt út a lakók támogatásával)	3 500 000	0	0
Cseke-tó vízutánpótlását alvízi víztelenítést biztosító műtárgyak rekonstrukciója	8 000 000	0	0
Egység u. 13. lámpatest felszerelése	0	277 368	277 368
Fényes Fürdő területén található trafók felújítása	4 500 000	0	0
Hangszigetelő fal kiépítése I. emelet 113-114 iroda között	300 000	0	0
Hidak felújítása (Tópart sétány Pötörke híd, Berta-malmi híd, Cifra-malmi híd, Bartók Béla u, Alkotmány u.)	35 000 000	6 623 790	6 623 790
Járdafelújítások (Május 1 u., Keszthelyi u., Oroszlányi u., Fellner u., Dadi u., Arany J. u.)	35 000 000	0	0
Játszóterek felújítása (új eszközök utcabútorok beszerzése, térvilágítás)	5 000 000	0	0
Jázmin utca lámpacsere	2 200 000	0	0
Kalló és Pálffy utcában lámpahelyek kialakítása, lámpatestek felszerelése és üzembe helyezése	0	832 866	832 866
Kastély téri zöldterület felújítása	8 000 000	152 400	152 400
Kertvárosban lámpacsere	5 400 000	3 018 663	3 018 663
Kinizsi utcában hálózat áthelyezése	6 000 000	5 413 993	5 413 993
Kökút köz 1. sz. ingatlan felújítása (általános tartalékból 698 031 Ft)	0	2 100 000	2 100 000
Mart aszfaltos utak felújítása (Újvilág utca, Mária utca, Nyírfu utca, Tulipán utca, Balogh F. utca, Határ utca)	20 000 000	0	0
Nem lakáscélú helyiségek felújítása (Kocsi u. 1., Kossuth tér 12., Kiskastély, Piarista rendház)	35 000 000	3 041 833	3 041 833
Önkormányzati bérlakások felújítása	35 000 000	25 074 968	25 074 968
Öveges utca alsó szakasz zárt csatorna kiváltás (bővítés 500 mm-re)	18 500 000	0	0
Polgármesteri Hivatal főépületének homlokzati felújítása	2 000 000	0	0
Polgármesteri Hivatal hátsó udvar kerítés felújítás (IGH felé)	1 000 000	0	0
Szilágyi u. vége és Kisfaludy-köz vízrendezése	7 000 000	0	0
Toldi Miklós utcai és Új úti játszótér tervezése, kialakítása öntött gumiburkolattal	30 000 000	0	0
Tópart sétány börgyárral szemközti szakaszának zöldterület felújítása	5 500 000	0	0
Újhegy Akácfa utca és Munkácsy utca lámpacsere (38 db)	2 600 000	0	0
Útfelújítás (Nagykert u., Kiss Ernő u., Vértesszőlősi szervízút II. szakasz, Juharfa u. szélesítése, tavaszi nagy felületű kátyúzások, Dadi út lejtős szakasza, Kálvária u., Újvilág u.)	70 000 000	0	0
Útfelújítás (Építők parkja)	0	0	0
Váralja u. 6. szám alatti volt rendelőintézet tetőszerkezetének felújítása	0	541 528	541 528
Vértesszőlősi u. zöldparkoló fejlesztése	1 500 000	200 000	200 000
TATA VÁROS ÖNKORMÁNYZATA ÖSSZESEN	630 492 000	334 881 786	333 490 495
TATAI KÖZÖS ÖNKORMÁNYZATI HIVATAL			
Tatai székhely	0	0	0
-			
TATAI KÖZÖS ÖNKORMÁNYZATI HIVATAL ÖSSZESEN	0	0	0
INTÉZMÉNYEK GAZDASÁGI HIVATALA ÉS A HOZZÁ TARTOZÓ KÖLTSÉGVETÉSI SZERVEK			
Tatai Kincseskert Óvoda	2 500 000	4 323 588	4 323 588
Balesetveszélyes teraszburkolatok cseréje 3 db, térkövezés	2 500 000	750 000	0
Fejlesztőszoba felújítási munkái	0	3 573 588	4 323 588
Tatai Kincseskert Óvoda Szivárvány Tagintézménye	4 050 000	4 400 000	0

Megnevezés	Eredeti	Mód.(II.hó)	Teljesített
Gombaház tetőszerkezetének burkolása	3 200 000	4 400 000	0
Gombaház aljzatának felbontása, betontégla lerakása	850 000	0	0
Tatai Geszti Óvoda	1 000 000	0	0
Térburkolat cseréje	1 000 000	0	0
Tatai Bartók Béla Óvoda	1 600 000	0	0
Kerítés 100 m (merev táblás)	1 600 000	0	0
Tatai Csillagsziget Bölcsöde	2 000 000	0	0
Villamoshálózat korszerűsítése (konyha)	2 000 000	0	0
Tatai Kuny Domokos Múzeum	39 000 000	39 000 000	34 275 776
Víz-, szennyvíz-, villanyhálózat felújítás (Öregvár, Német Nemzetiségi Múzeum, Deák F. utcai raktár) azonnali hibaelhárítások	3 000 000	615 848	615 848
Német Nemzetiségi Múzeum - udvarrendezés 3. ütem	1 500 000	1 500 000	0
Német Nemzetiségi Múzeum - raktár külső tatarozás	5 000 000	8 159 928	8 159 928
Német Nemzetiségi Múzeum - gazdasági épület homlokzatfelújítás (pénzmaradvány terhére)	0	21 912 987	21 912 987
Német Nemzetiségi Múzeum felújítás, támfal megerősítése (pénzmaradvány terhére)	25 500 000	3 587 013	3 587 013
Vár időszakos tereinek felújítása, festése	4 000 000	3 224 224	0
INTÉZMÉNYEK GAZDASÁGI HIVATALA ÖSSZESEN	50 150 000	47 723 588	38 599 364
TATA VÁROS ÖSSZESEN	680 642 000	382 605 374	372 089 859

Tata Város Önkormányzata által folyósított 2022. évi ellátottak pénzbeli és természetbeni juttatásának részletezése (Ft-ban)

Megnevezés	Eredeti	Mód.(II.hó)	Teljesített
18. életévét betöltött tartósan beteg hozzátartozójának ápolását, gondozását végző személy részére	2 500 000	0	0
Arany János Tehetséggondozó Programhoz kapcsolódó szociális támogatás (EFOP-1.5.2-16-2017-00043 Humán szolgáltatások fejlesztése Magyar Zoltán mintajárásában pályázatból 20 E Ft)	150 000	55 000	55 000
Gyógyszer kiadások viseléséhez	3 400 000	2 232 000	2 232 000
Lakhatáshoz kapcsolódó rendszeres kiadások viseléséhez	5 000 000	4 635 708	4 635 708
Rendkívüli települési támogatás	12 000 000	6 944 000	6 944 000
Tatai fiatalok életkezdési támogatása	1 500 000	150 000	150 000
Vis major támogatás	3 000 000	500 000	500 000
Rászorultságtól függő pénzbeli szociális, gyermekvédelmi ellátások összesen	27 550 000	14 516 708	14 516 708
Köztemetés	2 000 000	2 172 983	2 172 983
Volánbusz Zrt.-vel kötött megállapodás alapján tanulóbérlet	30 000 000	29 162 000	29 162 000
Természetben nyújtott ellátások összesen	32 000 000	31 334 983	31 334 983
Önkormányzat által folyósított szociális, gyermekvédelmi ellátások összesen	59 550 000	45 851 691	45 851 691

**Tata Város Önkormányzata és a Tatai Közös Önkormányzati Hivatal által adott
visszatérítendő és vissza nem térítendő támogatások 2022. évi alakulása (Ft-ban)**

Megnevezés	Eredeti	Mód.(II.hó)	Teljesített
TATA VÁROS ÖNKORMÁNYZATA			
MŰKÖDÉSI CÉLÚ TÁMOGATÁSOK ÖSSZESEN	1 904 364 000	2 022 565 174	2 015 517 916
Elvonásokból származó kiadások	308 953 000	306 011 072	306 011 072
Állami támogatás felülvizsgálatához kapcsolódó befizetési kötelezettség	10 000 000	7 058 424	7 058 424
Szolidaritási hozzájárulás	298 953 000	298 952 648	298 952 648
Működési célú vissza nem térítendő támogatások összesen	1 555 411 000	1 681 554 102	1 674 506 844
Működési célú támogatások államháztartáson belülre (vissza nem térítendő)	634 068 000	760 371 850	753 324 593
Bursa Hungarica ösztöndíj (Támogatáskezelő)	1 800 000	1 275 000	1 275 000
EFOP-3.7.3-16-2017-00254 Programok az életen át tartó tanulás jegyében Tatán	401 000	401 075	0
EFOP-4.1.7-16-2017-00181 pályázattal kapcsolatos visszafizetési kötelezettség	0	101 635	101 635
KEM Rendőr-főkapitányság Tatai Rendőrkapitányság támogatása	2 000 000	2 000 000	2 000 000
Szociális Alapellátó Intézmény támogatása az Egészségvédelmi, Szociális és Sport Alapból	0	815 200	815 200
Tatai Kistérségi Többcélú Társulásnak támogatás (tagdíj, állami támogatás és önkormányzati támogatás)	629 867 000	745 012 486	738 366 304
Tatai Lengyel Nemzetiségi Önkormányzat támogatása (általános tartalékból)	0	250 000	250 000
TOP-1.1.3-15-KO1-2016-00003 Helyi gazdaság erőforrásaira épülő piac és agrárlogisztikai fejlesztés Tatán	0	134 254	134 254
TOP-2.1.3-16-KO1-2021-00039 Tata Város csapadékvíz elvezetésének fejlesztése	0	9 982 200	9 982 200
TSZC Bláthy Ottó Technikum, Szakképző Iskola és Kollégium támogatása (Egészségvédelmi, Szociális és Sport Alapból 200 000 Ft, Oktatási és Kulturális Alapból 200 000 Ft)	0	400 000	400 000
Működési célú támogatások államháztartáson kívülre (vissza nem térítendő)	921 343 000	921 182 252	921 182 251
Concerto Kft Tatai Barokk fesztivál megrendezésének támogatása	1 500 000	1 500 000	1 500 000
Concerto Kft. Nemzetközi Mesterkurzus mesterkurzus támogatása	1 000 000	1 000 000	1 000 000
Egészségügyi alapellátás támogatása (általános tartalékból 6 500 000 Ft)	6 000 000	9 375 000	9 375 000
Egészségvédelmi, Szociális és Sport Alap	5 500 000	4 320 000	4 320 000
Egressy Kamarakórus augusztus 20-i kitüntetése	0	193 250	193 250
Egressy Kamarakórus támogatása (általános tartalékból)	0	500 000	500 000
Fellner Jakab emlékévkönyv kiadásának támogatása (általános tartalékból)	0	500 000	500 000
Fiatal Zenészekért Alapítvány támogatása	0	140 000	140 000
Honvéd Bajtársi Klub támogatása	300 000	300 000	300 000
Iskola a Gyermekekért Alapítvány támogatása	0	150 000	150 000
Juniorka Alapítványi Óvoda támogatása - köznevelési szerződés alapján	15 000 000	20 350 000	20 350 000
Juniorka Bölcsőde támogatása - ellátási szerződés alapján	7 000 000	10 650 000	10 650 000
Kamasz Fesztivál támogatása 8K az Életminőség Fejlesztéséért Alapítvány	953 000	0	0
Kárpátaljai Magyar Felsőoktatásért és Közoktatásért Alapítvány támogatása	0	1 000 000	1 000 000
Kenderke Alapfokú Művészeti Iskola Fürkész program támogatása	2 000 000	1 500 000	1 500 000
Kenderke Néptáncgyesület Sokadalom megrendezése	3 385 000	3 385 000	3 385 000
Köküti Sasok DSE támogatása	1 000 000	0	0
Környezetvédelmi Alap	5 000 000	0	0
Közösségi közlekedés szolgáltatója részére működési költségtérítés, helyi közösségi közlekedés helyközi járatok igénybevételével	110 000 000	116 790 906	116 790 906
Magyar Máltai Szeretetszolgálat máltai játszókert	3 000 000	3 000 000	3 000 000
Magyar Máltai Szeretetszolgálat Tatai Csoportja	5 500 000	5 500 000	5 500 000
Magyar Vöröskereszt Tatai Szervezete	1 000 000	1 000 000	1 000 000
Magyary Zoltán Népfőiskolai Társaság közművelődési támogatása	6 000 000	6 000 000	6 000 000
Mozgáskorlátozottak KEM Egyesület támogatása	100 000	0	0
Nemzeti Funkcionális Fitneszversenyzési Sportági Szövetség támogatása (általános tartalékból)	0	150 000	150 000
Oktatási és Kulturális Alap	4 000 000	3 800 000	3 800 000
OMS-Tata Vívó SE (általános tartalékból 400 000 Ft)	9 500 000	10 900 000	10 900 000
Peron Music Alapítvány Könnyűzeneti tehetséggondozó központ működési támogatás (közművelődési megállapodás alapján)	6 000 000	6 000 000	6 000 000
Pons Danubii Európai Területi Együttműködési Csoportosulás támogatása - 297/2021. (X.27.) Tata Kt. határozat	0	5 285 566	5 285 566
Pötörke Egyesület támogatása	1 000 000	1 000 000	1 000 000
Rákóczi Szövetség berátkozási ösztöndíj program	200 000	100 000	100 000
Regularity Rallye Egyesület támogatása (általános tartalékból)	0	129 530	129 530
Shotokan Kölyöksárkány Sportegyesület támogatása (általános tartalékból)	0	200 000	200 000
Színes Iskola Alapítvány tanulójának támogatása	220 000	220 000	220 000
Szociális Háló Közalapítvány támogatása	1 000 000	1 000 000	1 000 000
TAC működési támogatása	67 500 000	67 500 000	67 500 000
Tata és Környéke Turisztikai Egyesület - Turisztikai Desztinációs Menedzsment működési támogatása	9 850 000	5 542 000	5 541 999
Tatai HódySport Egyesület támogatása	3 500 000	3 500 000	3 500 000
Tatai Mecénás Közalapítvány támogatása	1 300 000	1 300 000	1 300 000
Tatai Önkéntes Bünt megelőző Polgárőr Egyesület	1 000 000	1 000 000	1 000 000

Megnevezés	Eredeti	Mód.(II.hó)	Teljesített
Tatai Rend-ház Kft. működési támogatás	55 263 000	53 329 000	53 329 000
Tatai Sportegyesület támogatása	500 000	500 000	500 000
Tatai Televízió Közalapítvány támogatása	64 000 000	64 000 000	64 000 000
Tatai Vadlúd Sokadalom támogatása	1 500 000	1 500 000	1 500 000
Tatai Városgazda Nonprofit Kft. működési támogatás	338 502 000	338 502 000	338 502 000
Tatai Városgazda Nonprofit Kft. tanuszoda működtetésének támogatása	15 500 000	0	0
Tatai Városkapu Közhasznú Zrt. támogatása	165 370 000	165 370 000	165 370 000
Tiszta Szívvel az Állatokért Egyesület támogatása	500 000	0	0
TIT KEM Egyesületének támogatása	300 000	300 000	300 000
Trappancs Sportegyesület támogatása (általános tartalékból)	0	200 000	200 000
Városi Nyugdíjas Klub támogatása	600 000	600 000	600 000
Víz Zene Virág Fesztivál megrendezésének támogatása (általános tartalékból)	0	2 100 000	2 100 000
Működési célú visszatérítendő támogatások, kölcsönök nyújtása összesen	40 000 000	35 000 000	35 000 000
Működési célú visszatérítendő támogatások, kölcsönök nyújtása államháztartáson kívülre	40 000 000	35 000 000	35 000 000
Tatai Öreg-tó Halászati Kft. részére tagi kölcsön biztosítása	40 000 000	35 000 000	35 000 000
FELHALMOZÁSI CÉLÚ TÁMOGATÁSOK ÖSSZESEN	12 936 000	25 013 400	20 888 898
Felhalmozási célú vissza nem térítendő támogatások összesen	12 936 000	24 663 400	20 538 898
Felhalmozási célú támogatások államháztartáson belülre (vissza nem térítendő)	7 936 000	17 960 448	13 835 946
Magyarország Együttműködési program KOMBI - Határon átnyúló integrált kerékpárkölcsönző rendszer	0	379 454	379 454
TOP-1.1.3-15-KO1-2016-00003 A helyi gazdaság erőforrásaira épülő piac- és agrárlogisztikai fejlesztés Tatán	1 832 000	2 771 738	2 771 738
TOP-3.1.1-16-KO-2017-0004 Fenntartható települési közlekedésfejlesztés Haranglábától - Agostyánig. Tatai Országgyűlés tértől Agostyán városrészig létesítendő kerékpárút I. ütem	4 247 000	4 124 502	0
TOP-3.2.1-16-KO1-2017-00007 A tatai Szivárvány Óvoda épületenergetikai megújítása	1 857 000	10 684 754	10 684 754
Felhalmozási célú támogatások államháztartáson kívülre (vissza nem térítendő)	5 000 000	6 702 952	6 702 952
Alkmaar, Szent Lőrinc templomban lévő "Nagy Ablak" felújításának támogatása	0	152 952	152 952
Értékvédelmi feladatok támogatása (homlokzat felújítási pályázat)	5 000 000	2 550 000	2 550 000
Kéz a Kézben Alapítvány támogatása (általános tartalékból)	0	1 000 000	1 000 000
Tatai Televízió Közalapítvány támogatása műszaki fejlesztést célzó pályázatához	0	3 000 000	3 000 000
Felhalmozási célú visszatérítendő támogatások összesen	0	350 000	350 000
Felhalmozási célú visszatérítendő támogatások, kölcsönök nyújtása államháztartáson kívülre	0	350 000	350 000
Értékvédelmi feladatok támogatása (homlokzat felújítási pályázat)	0	350 000	350 000
TATA VÁROS ÖNKORMÁNYZATA ÖSSZESEN	1 917 300 000	2 047 578 574	2 036 406 814
TATAI KÖZÖS ÖNKORMÁNYZATI HIVATAL			
MŰKÖDÉSI CÉLÚ TÁMOGATÁSOK ÖSSZESEN	0	18 915 662	3 669 372
Elvonásokból származó kiadások	0	15 915 662	3 669 372
Tatai székhely			
EFOP-1.2.9-17-2017-000266 Nők a családban és a munkahelyen	0	12 246 290	0
Dunaszentmiklósi kirendeltség			
Maradvánnyal kapcsolatos befizetési kötelezettség	0	3 669 372	3 669 372
Működési célú vissza nem térítendő támogatások összesen	0	3 000 000	0
Működési célú támogatások államháztartáson belülre (vissza nem térítendő)	0	3 000 000	0
Tatai székhely: EFOP-1.2.9-17-2017-000266 Nők a családban és a munkahelyen	0	3 000 000	0
FELHALMOZÁSI CÉLÚ TÁMOGATÁSOK ÖSSZESEN	1 200 000	0	0
Felhalmozási célú visszatérítendő támogatások, kölcsönök nyújtása államháztartáson kívülre	1 200 000	0	0
Munkáltatói kölcsön nyújtása	1 200 000	0	0
TATAI KÖZÖS ÖNKORMÁNYZATI HIVATAL ÖSSZESEN	1 200 000	18 915 662	3 669 372

**2022. évi kapott visszatérítendő és vissza nem térítendő támogatások és pénzeszközátvételek alakulása
Tata Város Önkormányzatánál és a Tatai Közös Önkormányzati Hivatalnál (Ft-ban)**

Megnevezés	Eredeti	Mód.(II.hó)	Teljesített
TATA VÁROS ÖNKORMÁNYZATA			
MŰKÖDÉSI CÉLÚ TÁMOGATÁSOK ÖSSZESEN	351 563 000	193 462 102	193 419 778
Elvonások és befizetések bevételei	0	3 669 372	3 669 372
Tatai Kistérségi Időskorúak Otthonától	0	0	0
Tatai Közös Önkormányzati Hivatal Dunaszentmiklósi kirendeltségétől	0	3 669 372	3 669 372
Működési célú vissza nem térítendő támogatások összesen	287 834 000	139 507 164	139 464 840
Működési célú támogatások államháztartáson belülről (vissza nem térítendő)	266 089 000	134 378 184	134 335 860
2020-2022. évi kulturális feladatok támogatása	0	4 000 000	4 000 000
II. Komárom-Esztergom Megyei Ifjúsági Bál rendezésére kapott támogatás	0	910 000	910 000
EFOP-1.5.2-16-2017-00043 Humán szolgáltatások fejlesztése Magyary Zoltán mintajárásban	13 412 000	18 563 110	18 563 110
EFOP-1.9.9-17-2017-00006 Bölcsődei szakemberek szakmai fejlesztése a Tatai járásban	0	1 024	1 024
Fellner Jakab emlékévkulturális programjainak megvalósítására kapott támogatás	0	18 000 000	18 000 000
Fellner Jakab és kora c. konferenciasorozat és kapcsolódó kiadvány támogatása	0	0	0
Munkaügyi Központtól támogatás	27 534 000	23 881 588	23 881 588
Nyári diákmunka támogatása	0	712 733	712 733
Tatai Kistérségi Többcélú Társulástól (belső ellenőrzéshez, infrastrukturális háttér biztosításához, egyéb)	30 089 000	30 468 976	30 426 652
TOP-1.2.1-16-KO1-2017-00003 Angolkert Malomkert - Angolkerti rehabilitáció III. üteme	5 563 000	7 092 000	7 092 000
TOP-3.1.1-16-KO1-2019-00006 Tata Baji úti kerékpárút fejlesztése	0	931 683	931 683
TOP-7.1.1-16-H-ERFA-2021-00875 Magyary Zoltán Tudásközpont fejlesztése	12 491 000	10 525 534	10 525 534
TOP PLUSZ-3.3.1-21-KO1-2022-00012 A Tatai Kertvárosi Óvoda fejlesztése	0	18 691 589	18 691 589
Vasalt utak az ősmaradványok földjén	15 000 000	599 947	599 947
Vis maior támogatás (2021. évi viharkár)	162 000 000	0	0
Működési célú támogatások államháztartáson kívülről (vissza nem térítendő)	21 745 000	5 128 980	5 128 980
Baráti kapcsolat két keréken Tata és Szőgyén között SKHU/WETA/1901/4.1/117 CYCLOCOOP	5 237 000	0	0
Magyar Kultúráért Alapítvány: Kulturális rendezvények támogatása-TÁM/00143/2022	0	1 625 650	1 625 650
Magyarország Együttműködési Program CULTPLAY - Interaktív tematikus parkok létrehozása - Interreg V-A Szlovákia	13 741 000	0	0
Magyarország Együttműködési program KOMBI - Határon átnyúló integrált kerékpárkölsönző rendszer	0	0	0
Magyarország-Szlovákia Együttműködési program TAPE - Innovációs labor kialakítása - Interreg V-A Szlovákia	2 767 000	0	0
Ukrajnai menekültek támogatására	0	3 503 330	3 503 330
Működési célú visszatérítendő támogatások, átvett pénzeszközök összesen	63 729 000	50 285 566	50 285 566
Működési célú visszatérítendő támogatások, kölcsönök visszatérülése államháztartáson kívülről	63 729 000	50 285 566	50 285 566
Pons Danubii Európai Területi Együttműködési Csoportosulás kölcsön visszatérülése	10 256 000	5 285 566	5 285 566
Tata és Környéke Turisztikai Egyesület 2021. évi tagi kölcsön visszatérülése	2 900 000	0	0
Tatai Öreg-tó Halászati Kft. 2021. évi tagi kölcsön visszatérülése	10 000 000	10 000 000	10 000 000
Tatai Öreg-tó Halászati Kft. 2022. évi tagi kölcsön visszatérülése	40 000 000	35 000 000	35 000 000
Tatai Sportegyesület kölcsön visszatérülése	573 000	0	0
FELHALMOZÁSI CÉLÚ TÁMOGATÁSOK ÖSSZESEN	661 345 000	1 132 583 158	1 132 583 158
Felhalmozási célú vissza nem térítendő támogatások összesen	633 403 000	1 130 616 758	1 130 616 758
Felhalmozási célú támogatások államháztartáson belülről (vissza nem térítendő)	441 568 000	1 023 528 453	1 023 528 453
TOP-1.1.2-16-KO1-2017-00002 Inkubátorház építése Tatán	0	0	0
TOP-1.1.3-15-KO1-2016-00002 Helyi alapanyagokra épülő közétkeztetés	27 000 000	27 000 000	27 000 000
TOP-1.1.3-15-KO1-2016-00003 A helyi gazdaság erőforrásaira épülő piac- és agrárlogisztikai fejlesztés Tatán	120 133 000	120 132 946	120 132 946
TOP-1.2.1-16-KO1-2017-00003 Angolkert Malomkert - Angolkerti rehabilitáció III. üteme	121 709 000	120 180 195	120 180 195
TOP-2.1.3-16-KO1-2021-00039 Tata Város csapadékvíz elvezetésének fejlesztése	0	173 847 073	173 847 073
TOP-7.1.1-16-H-ERFA-2021-00875 Magyary Zoltán Tudásközpont fejlesztése	172 726 000	119 474 466	119 474 466
TOP PLUSZ-3.3.1-21-KO1-2022-00012 A Tatai Kertvárosi Óvoda fejlesztése	0	448 493 720	448 493 720
Vasalt utak az ősmaradványok földjén	0	14 400 053	14 400 053
Felhalmozási célú támogatások államháztartáson kívülről (vissza nem térítendő)	191 835 000	107 088 305	107 088 305
Bánhidai út felújításához hozzájárulás lakóktól	500 000	0	0
Baráti kapcsolat két keréken Tata és Szőgyén között SKHU/WETA/1901/4.1/117 CYCLOCOOP	224 000	0	0
Klímaparát települések szövetségétől támogatás esőkertek kialakítására	0	1 095 500	1 095 500
Közműfejlesztési hozzájárulás háztartásoktól		71 064	71 064
Magyarország Együttműködési Program CULTPLAY - Interaktív tematikus parkok létrehozása - Interreg V-A Szlovákia	90 209 000	0	0

Megnevezés	Eredeti	Mód.(II.hó)	Teljesített
Magyarország-Szlovákia Együttműködési Program TAPE - Innovációs labor kialakítása - Interreg V-A Szlovákia	100 902 000	105 921 741	105 921 741
Felhalmozási célú visszatérítendő támogatások összesen	27 942 000	1 966 400	1 966 400
<i>Felhalmozási célú visszatérítendő támogatások, kölcsönök visszatérülése államháztartáson kívülről</i>	27 942 000	1 966 400	1 966 400
Értékvédelmi feladatokra háztartásnak adott kölcsön visszatérülése	10 000	40 000	40 000
Kamatmentes szociális lakossági kölcsön (vis major) visszatérülés	1 432 000	1 426 400	1 426 400
Tatai Sportegyesület kölcsön visszatérülése	1 500 000	500 000	500 000
Tatai Városgazda Nonprofit Kft. 2021. évi tagi kölcsön visszatérülése	25 000 000	0	0
TATA VÁROS ÖNKORMÁNYZATA ÖSSZESEN	1 012 908 000	1 326 045 260	1 326 002 936
TATAI KÖZÖS ÖNKORMÁNYZATI HIVATAL			
Működési célú támogatások államháztartáson belülről (vissza nem térítendő)	73 022 000	99 274 292	99 274 292
<i>Tatai székhely</i>	19 940 000	34 681 538	34 681 538
Dunaalmási helyi önkormányzati választás	0	524 158	524 158
Nyári diák munka támogatása	0	715 808	715 808
Országgyűlési választás, országos népszavazás	19 940 000	10 059 655	10 059 655
2022. évi népszámlálás	0	23 381 917	23 381 917
<i>Dunaalmási kirendeltség</i>	20 824 000	22 224 144	22 224 144
Helyi önkormányzati választás	0	797 388	797 388
Működési célú vissza nem térítendő támogatás Dunaalmás Község Önkormányzatától	20 824 000	20 824 000	20 824 000
Országgyűlési választás, országos népszavazás	0	602 756	602 756
<i>Dunaszentmiklósi kirendeltség</i>	13 107 000	16 278 250	16 278 250
Működési célú vissza nem térítendő támogatás Dunaszentmiklós Község Önkormányzatától	13 107 000	15 842 122	15 842 122
Országgyűlési választás, országos népszavazás	0	436 128	436 128
<i>Neszmélyi kirendeltség</i>	19 151 000	26 090 360	26 090 360
Működési célú vissza nem térítendő támogatás Neszmély Község Önkormányzatától	19 151 000	25 488 000	25 488 000
Országgyűlési választás, országos népszavazás	0	602 360	602 360
Felhalmozási célú visszatérítendő támogatások, kölcsönök visszatérülése államháztartáson kívülről	43 000	43 000	43 800
<i>Tatai székhely</i>	43 000	43 000	43 800
Munkáltatói kölcsön visszatérülés	43 000	43 000	43 800
TATAI KÖZÖS ÖNKORMÁNYZATI HIVATAL ÖSSZESEN	73 065 000	99 317 292	99 318 092

Már meglévő adósságot keletkeztető ügyletek
2022-2026-ig a hosszú lejáratú felhalmozási hitel visszafizetéseket figyelembe véve (Ft-ban)

Megnevezés	572 581 E Ft			332 512 E Ft			210 739 E Ft			Mindösszesen		
	3 havi BUBOR 4,19%+0,92% =5,11%	3 havi BUBOR 6,61%+0,92% =7,53%	3 havi BUBOR 11,98%+0,92% =12,90%	1,55 % kamat			4,5% kamat	7,45% kamat				
	Eredeti	Mód.(II.hó)	Teljesített	Eredeti	Mód.(II.hó)	Teljesített	Eredeti	Mód.(II.hó)	Teljesített	Eredeti	Mód.(XI.hó)	Teljesített
<i>Tartozás 2022.</i>	214 986 000	214 986 283	214 986 283	332 512 000	305 348 910	332 511 460	210 739 000	11 373 827	11 373 827	758 237 000	531 709 020	558 871 570
törlesztés	71 519 000	35 759 500	35 759 500	159 856 000	81 487 650	81 487 650	0	0	0	231 375 000	117 247 150	117 247 150
kamat	9 276 000	10 628 171	10 628 171	4 278 000	3 586 783	3 586 783	9 615 000	16 476	16 476	23 169 000	14 231 430	14 231 430
<i>Tartozás 2023.</i>	143 467 000	179 226 783	179 226 783	172 656 000	223 861 260	251 023 810	210 739 000	210 739 000		526 862 000	613 827 043	430 250 593
törlesztés	71 519 000	107 278 500	0	172 656 000	108 650 200	0	0	0	0	244 175 000	215 928 700	0
kamat	5 570 000	25 034 925	0	1 765 000	2 873 648	0	9 615 000	15 918 112		16 950 000	43 826 685	0
<i>Tartozás 2024.</i>	71 948 000	71 948 283	0	0	115 211 060	0	210 739 000	210 739 000	0	282 687 000	397 898 343	0
törlesztés	71 948 000	71 948 283	0	0	108 650 200	0	74 513 000	0	0	146 461 000	180 598 483	0
kamat	1 869 000	6 255 674	0	0	2 873 648	0	8 358 000	15 961 764		10 227 000	25 091 086	0
<i>Tartozás 2025.</i>	0	0	0	0	6 560 860	0	136 226 000	210 739 000	0	136 226 000	217 299 860	0
törlesztés	0	0	0	0	6 560 860	0	74 513 000	102 089 340		74 513 000	108 650 200	0
kamat	0	0	0	0	45 011	0	4 932 000	13 194 282		4 932 000	13 239 293	0
<i>Tartozás 2026.</i>	0	0	0	0	0	0	61 713 000	108 649 660	0	61 713 000	108 649 660	0
törlesztés	0	0	0	0	0	0	61 713 000	108 649 660		61 713 000	108 649 660	0
kamat	0	0	0	0	0	0	1 533 000	5 109 615		1 533 000	5 109 615	0

**Tata Város saját bevételei és az adósságot keletkeztető ügyletekből eredő fizetési kötelezettségek alakulása
(Ft-ban)**

Megnevezés		2022.	2023.	2024.	2025.	2026.
Helyi adók	Eredeti	2 660 000 000	2 680 000 000	2 700 000 000	2 700 000 000	2 700 000 000
	Mód.(II.hó)	2 565 351 998	3 013 000 000	3 028 000 000	3 043 000 000	3 058 000 000
	Teljesített	2 565 351 998	0	0	0	0
Díjak, pótlékok, bírságok	Eredeti	9 822 000	10 500 000	11 500 000	12 500 000	12 500 000
	Mód.(II.hó)	31 167 073	23 700 000	23 500 000	23 300 000	23 200 000
	Teljesített	31 167 182	0	0	0	0
Talajterhelési díj	Eredeti	500 000	500 000	500 000	500 000	500 000
	Mód.(II.hó)	1 652 004	1 000 000	800 000	600 000	500 000
	Teljesített	1 652 004	0	0	0	0
Pótlék, bírság	Eredeti	9 322 000	10 000 000	11 000 000	12 000 000	12 000 000
	Mód.(II.hó)	14 436 878	12 000 000	12 000 000	12 000 000	12 000 000
	Teljesített	14 436 987	0	0	0	0
Közterület használati díj	Eredeti	0	0	0	0	0
	Mód.(II.hó)	10 823 191	5 000 000	5 000 000	5 000 000	5 000 000
	Teljesített	10 823 191	0	0	0	0
Házasságkötések díja	Eredeti	0	0	0	0	0
	Mód.(II.hó)	4 255 000	5 700 000	5 700 000	5 700 000	5 700 000
	Teljesített	4 255 000	0	0	0	0
Tulajdonosi bevétel (használatba adásból, üzemeltetésbe adásból származó bevétel)	Eredeti	11 000 000	5 000 000	0	0	0
	Mód.(II.hó)	4 135 675	29 000 000	0	0	0
	Teljesített	4 135 675	0	0	0	0
Tárgyi eszközök, immateriális javak, és önkormányzati vagyonértékesítésből származó bevétel (ÁFA nélküli)	Eredeti	1 888 973 000	200 000 000	200 000 000	200 000 000	200 000 000
	Mód.(II.hó)	705 181 061	1 811 390 000	200 000 000	100 000 000	50 000 000
	Teljesített	178 621 898	0	0	0	0
SAJÁT BEVÉTELEK	Eredeti	4 569 795 000	2 895 500 000	2 911 500 000	2 912 500 000	2 912 500 000
	Mód.(II.hó)	3 305 835 807	4 877 090 000	3 251 500 000	3 166 300 000	3 131 200 000
	Teljesített	2 779 276 753	0	0	0	0
Saját bevételek 50%-a	Eredeti	2 284 897 500	1 447 750 000	1 455 750 000	1 456 250 000	1 456 250 000
	Mód.(II.hó)	1 652 917 904	2 438 545 000	1 625 750 000	1 583 150 000	1 565 600 000
	Teljesített	1 389 638 377	0	0	0	0
Előző év(ek)ben keletkezett tárgyév terhelő fizetési kötelezettség	Eredeti	244 929 000	251 510 000	73 817 000	0	0
	Mód.(II.hó)	131 462 104	259 755 385	205 689 569	121 889 493	113 759 275
	Teljesített	131 462 104	0	0	0	0
Hosszú lejáratú hitel tőke és kamatfizetési kötelezettsége	Eredeti	244 929 000	251 510 000	73 817 000	0	0
	Mód.(II.hó)	131 462 104	259 755 385	205 689 569	121 889 493	113 759 275
	Teljesített	131 462 104	0	0	0	0
Tárgyévben keletkezett, illetve keletkező, tárgyév terhelő fizetési kötelezettség	Eredeti	9 615 000	9 615 000	82 871 000	79 445 000	63 246 000
	Mód.(II.hó)	16 476	0	0	0	0
	Teljesített	16 476	0	0	0	0
Tárgyévben keletkezett, illetve keletkező, tárgyév terhelő fizetési kötelezettség	Eredeti	9 615 000	9 615 000	82 871 000	79 445 000	63 246 000
	Mód.(II.hó)	16 476	0	0	0	0
	Teljesített	16 476	0	0	0	0
FIZETÉSI KÖTELEZETTSÉG ÖSSZESEN	Eredeti	254 544 000	261 125 000	156 688 000	79 445 000	63 246 000
	Mód.(II.hó)	131 478 580	259 755 385	205 689 569	121 889 493	113 759 275
	Teljesített	131 478 580	0	0	0	0
Fizetési kötelezettséggel csökkentett saját bevétel 50%-a	Eredeti	2 030 353 500	1 186 625 000	1 299 062 000	1 376 805 000	1 393 004 000
	Mód.(II.hó)	1 521 439 324	2 178 789 615	1 420 060 431	1 461 260 507	1 451 840 725
	Teljesített	1 258 159 797	0	0	0	0

Az Önkormányzat 2022. évi fejlesztési céljai, melyekhez fejlesztési célú hitel lehívása szükséges megkötött szerződés alapján (Ft-ban)

Megnevezés	Eredeti	Mód.(II.hó)	Teljesített
TOP-1.1.3-15-KO1-2016-00002 Helyi alapanyagokra épülő közétkeztetés	11 373 000	11 373 827	11 373 827
TOP-1.2.1-15-KO1-2016-00005 A Tatai Kőfaragó-ház rehabilitációja	5 000 000	0	0
TOP-1.2.1-16-KO1-2017-00003 Angolkert Malomkert - Angolkerti rehabilitáció III. üteme	89 734 000	0	0
Tatai Móricz Zsigmond Városi Könyvtár új elhelyezése 1710/2020. (X.30.) Korm. Határozat	26 877 000	0	0
TOP-7.1.1-16-H-ERFA-2021-00875 Magyary Zoltán Tudásközpont fejlesztése	77 755 000	0	0
Összesen	210 739 000	11 373 827	11 373 827

Tata Város Önkormányzatának 2021. évi működési maradvány igénybevétele cél szerinti tagolásban (Ft-ban)

2021. évi működési maradvány	Bevétel			Kiadás, melyre a maradványt fordítjuk															
				Személyi juttatások			Járulék			Dologi kiadások			Egyéb működési célú kiadások			Összesen			
	Eredeti	Mód. (II.hó)	Teljesített	Eredeti	Mód. (II.hó)	Teljesített	Eredeti	Mód. (II.hó)	Teljesített	Eredeti	Mód. (II.hó)	Teljesített	Eredeti	Mód. (II.hó)	Teljesített	Eredeti	Mód. (II.hó)	Teljesített	
EFOP-1.5.2-16-2017-00043 Humán szolgáltatások fejlesztése Magyary Zoltán mintajárásban	2 621 000	2 621 186	2 621 186	0	0	0	0	0	0	0	2 621 000	2 621 186	2 621 186	0	0	0	2 621 000	2 621 186	2 621 186
EFOP-3.3.2-16-2016-00195 Kulturális intézmények a köznevelés eredményes-ségéért, a jövő nemzedék közösség és személyiség fejlesztése Tatán	1 658 000	1 658 013	1 658 013	0	128 000	128 000	0	14 975	14 975	1 658 000	1 515 038	0	0	0	0	1 658 000	1 658 013	1 658 013	142 975
EFOP-3.7.3-16-2017-00254 Programok az életen át tartó tanulás jegyében Tatán	401 000	401 075	401 075	0	0	0	0	0	0	0	0	0	0	401 000	401 075	0	401 000	401 075	0
Karsztvízszint emelkedés okozta azonnali intézkedést igénylő feladatok végrehajtása (kormányhatározat alapján)	28 000 000	5 864 672	5 864 672	0	0	0	0	0	0	28 000 000	5 864 672	0	0	0	0	28 000 000	5 864 672	5 864 672	0
KEHOP-1.2.1-18-2018-00176 Helyi klímastratégia kidolgozása	5 984 000	5 983 592	5 983 592	828 000	575 000	469 890	106 000	121 592	106 199	5 050 000	5 287 000	5 286 701	0	0	0	5 984 000	5 983 592	5 983 592	5 862 790
Magyary Zoltán Művelődési Központ felújítása, átalakítása, előkészítése 1747/2020. XI.11. Kormányhatározat	40 881 000	40 881 000	40 881 000	0	0	0	0	0	0	40 881 000	40 881 000	0	0	0	0	40 881 000	40 881 000	40 881 000	0
Malom árok-patak mederrekonstrukciója (kormányhatározat alapján)	3 304 000	3 304 104	3 304 104	0	0	0	0	0	0	3 304 000	0	0	0	3 304 104	3 304 104	3 304 000	3 304 104	3 304 104	3 304 104
Tata Város zenei koncepciójának kidolgozása	130 000	130 000	130 000	0	0	0	0	0	0	130 000	130 000	130 000	0	0	0	130 000	130 000	130 000	130 000
Tatai Móríz Zsigmond Városi Könyvtár új elhelyezése 1710/2020. X.30. Kormányhatározat	19 524 000	19 523 398	19 523 398	3 850 000	3 850 000	3 850 000	514 000	514 000	514 000	15 160 000	15 159 398	2 591 000	0	0	0	19 524 000	19 523 398	19 523 398	6 955 000
TOP-1.1.2-16-KO1-2017-00002 Inkubátorház építése Tatán	5 205 000	5 649 370	5 649 370	1 500 000	2 784 720	2 424 720	209 000	379 215	337 095	3 496 000	2 485 435	20 000	0	0	0	5 205 000	5 649 370	5 649 370	2 781 815
TOP-1.2.1-15-KO1-2016-00005 A Tatai Kőfaragó-ház rehabilitációja	167 000	16 672 639	16 672 639	0	0	0	0	0	0	167 000	16 672 639	165 855	0	0	0	167 000	16 672 639	16 672 639	165 855
TOP-1.2.1-16-KO1-2017-00003 Angolkert Malomkert - Angolkerti rehabilitáció III. üteme	18 116 000	18 115 800	18 115 800	0	0	0	0	0	0	18 116 000	18 115 800	0	0	0	0	18 116 000	18 115 800	18 115 800	0
TOP-1.4.1-15-KO1-2016-00020 Csillagsziget Bölcsőde felújítása Tatán	3 824 000	1 280 196	1 280 196	2 737 000	1 067 107	1 067 107	356 000	167 063	167 063	731 000	46 026	46 026	0	0	0	3 824 000	1 280 196	1 280 196	1 280 196
TOP-1.4.1-16-KO1-2019-00016 A bölcsődei kapacitás növelése férőhely bővítéssel Tatán	3 493 000	30 030 772	30 030 772	0	0	0	0	0	0	3 493 000	30 030 772	30 030 772	0	0	0	3 493 000	30 030 772	30 030 772	30 030 772
TOP-2.1.3-16-KO1-2021-00039 Tata Város csapadékvíz elvezetésének fejlesztése	37 264 000	32 932 000	32 932 000	0	0	0	0	0	0	37 264 000	22 949 800	9 186 950	0	9 982 200	9 982 200	37 264 000	32 932 000	32 932 000	19 169 150
TOP-5.3.1-16-KO1-2017-00002 Helyi identitás és kohézió erősítése Tata és környéke Borvidéken	4 481 000	4 480 510	4 480 510	1 530 000	2 056 200	2 040 000	199 000	258 800	244 756	2 752 000	2 165 510	1 781 833	0	0	0	4 481 000	4 480 510	4 480 510	4 066 589
Összesen	175 053 000	189 528 327	189 528 327	10 445 000	10 461 027	9 979 717	1 384 000	1 455 645	1 384 088	162 823 000	163 924 276	51 860 323	401 000	13 687 379	13 286 304	175 053 000	189 528 327	189 528 327	76 510 432

Tata Város Önkormányzatának 2021. évi felhalmozási maradvány igénybevétele cél szerinti tagolásban (Ft-ban)

2021. évi felhalmozási maradvány	Bevétel			Kiadás, melyre a maradványt fordítjuk											
				Beruházás			Felújítás			Egyéb felhalmozási célú kiadások			Összesen		
	Eredeti	Mód.(II.hó)	Teljesített	Eredeti	Mód.(II.hó)	Teljesített	Eredeti	Mód.(II.hó)	Teljesített	Eredeti	Mód.(II.hó)	Teljesített	Eredeti	Mód.(II.hó)	Teljesített
Karsztvízszint emelkedés okozta azonnali intézkedést igénylő feladatok végrehajtása (kormányhatározat alapján)	0	22 135 328	22 135 328	0	22 135 328	22 135 328	0	0	0	0	0	0	0	22 135 328	22 135 328
Magyarország Együttműködési Program CULTPLAY - Interaktív tematikus parkok létrehozása - Interreg V-A Szlovákia	8 955 000	8 954 644	8 954 644	8 955 000	8 954 644	8 954 644	0	0	0	0	0	0	0	8 955 000	8 954 644
Magyary Zoltán Művelődési Központ felújítása, átalakítása, előkészítése 1747/2020. XI.11. Kormányhatározat	122 041 000	122 041 290	122 041 290	122 041 000	0	0	0	122 041 290	120 650 000	0	0	0	0	122 041 000	122 041 290
Tatai Móricz Zsigmond Városi Könyvtár új elhelyezése 1710/2020. X.30. Kormányhatározat	839 512 000	305 836 000	305 836 000	0	305 836 000	184 224 578	839 512 000	0	0	0	0	0	0	839 512 000	305 836 000
TOP-1.1.2-16-KO1-2017-00002 Inkubátorház építése Tatán	156 695 000	156 251 000	156 251 000	156 695 000	156 251 000	145 319 573	0	0	0	0	0	0	0	156 695 000	156 251 000
TOP-1.1.3-15-KO1-2016-00003 A helyi gazdaság erőforrásaira épülő piac- és agrárlogisztikai fejlesztés Tatán	1 832 000	1 832 029	1 832 029	0	0	0	0	0	0	1 832 000	1 832 029	1 832 029	0	1 832 000	1 832 029
TOP-1.2.1-15-KO1-2016-00005 A Tatai Köfáragó-ház rehabilitációja	47 711 000	31 205 722	31 205 722	47 711 000	31 205 722	31 205 722	0	0	0	0	0	0	0	47 711 000	31 205 722
TOP-1.2.1-16-KO1-2017-00003 Angolkert Malomkert - Angolkerti rehabilitáció III. üteme	299 007 000	299 007 000	299 007 000	299 007 000	299 007 000	299 007 000	0	0	0	0	0	0	0	299 007 000	299 007 000
TOP-1.4.1-15-KO1-2016-00020 Csillagsziget Bölcsőde felújítása Tatán	99 863 000	102 407 087	102 407 087	0	0	0	99 863 000	102 407 087	100 174 150	0	0	0	0	99 863 000	102 407 087
TOP-1.4.1-16-KO1-2019-00016 A bölcsődei kapacitás növelése férőhely bővítéssel Tatán	194 810 000	168 272 000	168 272 000	194 810 000	168 272 000	166 426 127	0	0	0	0	0	0	0	194 810 000	168 272 000
TOP-2.1.3-16-KO1-2021-00039 Tata Város csapadékvíz elvezetésének fejlesztése	930 668 000	935 000 400	935 000 400	930 668 000	935 000 400	199 038 730	0	0	0	0	0	0	0	930 668 000	935 000 400
TOP-3.1.1-16-KO-2017-0004 Fenntartható települési közlekedésfejlesztés Haranglábtól - Agostyánig. Tatai Országgyűlés tértől Agostyán városrészig létesítendő kerékpárút I. ütem	4 247 000	4 247 002	4 247 002	0	122 500	122 500	0	0	0	4 247 000	4 124 502	0	0	4 247 000	4 247 002
TOP-3.2.1-16-KO1-2017-00007 A tatai Szivárvány Óvoda épületenergetikai megújítása	1 857 000	1 857 338	1 857 338	0	0	0	0	0	0	1 857 000	1 857 338	1 857 338	0	1 857 000	1 857 338
Összesen	2 707 198 000	2 159 046 840	2 159 046 840	1 759 887 000	1 926 784 594	1 056 434 202	939 375 000	224 448 377	220 824 150	7 936 000	7 813 869	3 689 367	2 707 198 000	2 159 046 840	1 280 947 719

Tatai Közös Önkormányzati Hivatal 2021 évi. működési és felhalmozási maradvány igénybevétele cél szerint (Ft-ban)

Bevétel				Személyi juttatások			Járuclék			Dologi kiadások			Elvonások			Működési célú támogatások államháztartáson belülről (vissza nem térítendő)			Összesen					
2021. évi maradvány	Eredeti	Mód.(II.hó)	Teljesített	Eredeti	Mód.(II.hó)	Teljesített	Eredeti	Mód.(II.hó)	Teljesített	Eredeti	Mód.(II.hó)	Teljesített	Eredeti	Mód.(II.hó)	Teljesített	Eredeti	Mód.(II.hó)	Teljesített	Eredeti	Mód.(II.hó)	Teljesített			
Tatai székhely																								
Igazgatási és egyéb tevékenység	0	3 624 264	3 624 264	0	0	0	0	0	0	0	3 624 264	3 624 264	0	0	0	0	0	0	0	0	0	0	3 624 264	3 624 264
Nők munkaerőpiaci támogatása Tatán - EFOP-1.2.9-17-2017-00026	0	15 246 290	15 246 290	0	0	0	0	0	0	0	0	0	0	12 246 290	0	0	0	3 000 000	0	0	0	0	15 246 290	0
Összesen	0	18 870 554	18 870 554	0	0	0	0	0	0	0	3 624 264	3 624 264	0	12 246 290	0	0	0	3 000 000	0	0	0	0	18 870 554	3 624 264
Dunalmási kirendeltség	0	2 200 492	2 200 492	0	1 392 298	1 392 298	0	208 194	208 194	0	600 000	600 000	0	0	0	0	0	0	0	0	0	0	2 200 492	2 200 492
Dunaszentmiklósi kirendeltség	0	3 670 478	3 670 478	0	0	0	0	0	0	0	1 106	1 106	0	3 669 372	3 669 372	0	0	0	0	0	0	0	3 670 478	3 670 478
Neszmélyi kirendeltség	0	196 178	196 178	0	173 600	173 600	0	22 578	22 578	0	0	0	0	0	0	0	0	0	0	0	0	0	196 178	196 178
Mindösszesen:	0	24 937 702	24 937 702	0	1 565 898	1 565 898	0	230 772	230 772	0	4 225 370	4 225 370	0	15 915 662	3 669 372	0	0	3 000 000	0	0	0	0	24 937 702	9 691 412

Intézmények Gazdasági Hivatala 2021 évi. működési és felhalmozási maradvány igénybevétele cél szerint (Ft-ban)

Bevétel				Személyi juttatások			Járuclék			Dologi kiadások			Beruházás			Felújítás			Összesen		
2021. évi maradvány	Eredeti	Mód.(II.hó)	Teljesített	Eredeti	Mód.(II.hó)	Teljesített	Eredeti	Mód.(II.hó)	Teljesített	Eredeti	Mód.(II.hó)	Teljesített	Eredeti	Mód.(II.hó)	Teljesített	Eredeti	Mód.(II.hó)	Teljesített	Eredeti	Mód.(II.hó)	Teljesített
Kuny Domokos Múzeum	152 500 000	271 859 217	271 859 217	0	939 033	939 033	0	85 608	85 608	127 000 000	239 276 286	239 276 286	0	6 058 290	6 058 290	25 500 000	25 500 000	25 500 000	152 500 000	271 859 217	271 859 217
- régészeti tevékenység	127 000 000	206 526 000	206 526 000	0	0	0	0	0	0	127 000 000	206 526 000	206 526 000	0	0	0	0	0	0	127 000 000	206 526 000	206 526 000
- EMMI pályázat Kubinyi	0	5 400 000	5 400 000	0	0	0	0	0	0	0	0	0	0	5 400 000	5 400 000	0	0	0	0	0	0
- NKA Virtuális kiállítás	0	1 200 000	1 200 000	0	0	0	0	0	0	0	1 200 000	1 200 000	0	0	0	0	0	0	0	0	0
- NKA Szamuráj sisak	0	600 000	600 000	0	0	0	0	0	0	0	600 000	600 000	0	0	0	0	0	0	0	0	0
- EMMI Helytörténeti társasjáték	0	5 000 000	5 000 000	0	0	0	0	0	0	0	5 000 000	5 000 000	0	0	0	0	0	0	0	0	0
- KEM Vármegyék története	0	330 000	330 000	0	0	0	0	0	0	0	330 000	330 000	0	0	0	0	0	0	0	0	0
- Tatai Német Nemzetiségi Önkormányzat támogatása	0	200 000	200 000	0	0	0	0	0	0	0	0	0	0	200 000	200 000	0	0	0	0	0	0
- NKA Tudományos Műhelyek Konferencia	0	1 200 000	1 200 000	0	925 033	925 033	0	85 608	85 608	0	189 359	189 359	0	0	0	0	0	0	0	0	0
- NKA Tatai tenger csodálatos élővilága	0	1 300 000	1 300 000	0	0	0	0	0	0	0	841 710	841 710	0	458 290	458 290	0	0	0	0	0	0
- NKA Helytörténeti kötet kiadása	0	14 000	14 000	0	14 000	14 000	0	0	0	0	0	0	0	0	0	0	0	0	0	0	0
- Német Nemzetiségi Múzeum támogatása Gerlingenből	0	511 000	511 000	0	0	0	0	0	0	0	511 000	511 000	0	0	0	0	0	0	0	0	0
- Német Nemzetiségi Múzeum támogatása	0	450 000	450 000	0	0	0	0	0	0	0	450 000	450 000	0	0	0	0	0	0	0	0	0
- Német Nemzetiségi Önkormányzat (NIKLO) támogatása	0	6 396 000	6 396 000	0	0	0	0	0	0	0	6 396 000	6 396 000	0	0	0	0	0	0	0	0	0
- Német Nemzetiségi Múzeum felújítás, támfal megerősítése	25 500 000	3 587 013	3 587 013	0	0	0	0	0	0	0	0	0	0	0	0	25 500 000	3 587 013	3 587 013	25 500 000	3 587 013	3 587 013
- egyéb feladatokra	0	39 145 204	39 145 204	0	0	0	0	0	0	0	17 232 217	17 232 217	0	0	0	0	21 912 987	21 912 987	0	0	0
Tatai Fürdő utcai Néphagyományörző Óvoda	0	0	0	0	0	0	0	0	0	0	0	0	0	0	0	0	0	0	0	0	0
Tatai Kertvárosi Óvoda	0	133 409	133 409	0	0	0	0	0	0	0	133 409	133 409	0	0	0	0	0	0	0	0	0
Tatai Kertvárosi Óvoda	0	101 409	101 409	0	0	0	0	0	0	0	101 409	101 409	0	0	0	0	0	0	0	0	0
Tatai Kertvárosi Óvoda Fürdő utcai Néphagyományörző Tagintézménye	0	32 000	32 000	0	0	0	0	0	0	0	32 000	32 000	0	0	0	0	0	0	0	0	0
Tatai Bartók Béla Óvoda	0	938 293	938 293	0	0	0	0	0	0	0	938 293	938 293	0	0	0	0	0	0	0	0	0
- Kincsés Kultúróvoda pályázat	0	451 900	451 900	0	0	0	0	0	0	0	451 900	451 900	0	0	0	0	0	0	0	0	0
- egyéb feladatokra	0	486 393	486 393	0	0	0	0	0	0	0	486 393	486 393	0	0	0	0	0	0	0	0	0
Tatai Kincsés Óvoda összesen	0	170 082	170 082	0	0	0	0	0	0	0	170 082	170 082	0	0	0	0	0	0	0	0	0
Tatai Geszti Óvoda	0	280 072	280 072	0	0	0	0	0	0	0	280 072	280 072	0	0	0	0	0	0	0	0	0
Tatai Geszti Óvoda	0	255 072	255 072	0	0	0	0	0	0	0	255 072	255 072	0	0	0	0	0	0	0	0	0
Tatai Geszti Óvoda Agostyáni Tagintézménye	0	25 000	25 000	0	0	0	0	0	0	0	25 000	25 000	0	0	0	0	0	0	0	0	0
Csillagsziget Bölcsőde	0	200 960	200 960	0	0	0	0	0	0	0	200 960	200 960	0	0	0	0	0	0	0	0	0
Móricz Zsigmond Városi Könyvtár	0	8 066 319	8 066 319	0	171 000	171 000	0	27 000	27 000	0	7 725 669	7 725 669	0	142 650	142 650	0	0	0	0	0	0
- egyéb feladatokra	0	52 650	52 650	0	0	0	0	0	0	0	0	0	0	52 650	52 650	0	0	0	0	0	0
- EMMI könyvtárak arculatfejlesztése	0	993 173	993 173	0	0	0	0	0	0	0	993 173	993 173	0	0	0	0	0	0	0	0	0
- TOP-7.1.1-16-H-ESZA-2021-02216 "Tatai Kanapé" pályázat	0	7 020 496	7 020 496	0	171 000	171 000	0	27 000	27 000	0	6 732 496	6 732 496	0	90 000	90 000	0	0	0	0	0	0
Egészségügyi Alapellátó Intézmény	0	110 301	110 301	0	0	0	0	0	0	0	62 849	62 849	0	47 452	47 452	0	0	0	0	0	0
- egyéb feladatokra	0	62 849	62 849	0	0	0	0	0	0	0	62 849	62 849	0	0	0	0	0	0	0	0	0
- Richter Gedeon támogatás	0	47 452	47 452	0	0	0	0	0	0	0	0	0	0	47 452	47 452	0	0	0	0	0	0
Intézmények Gazdasági Hivatala	0	3 624 493	3 624 493	0	976 000	976 000	0	132 000	132 000	0	2 091 493	2 091 493	0	425 000	425 000	0	0	0	0	0	0
Összesen	152 500 000	285 383 146	285 383 146	0	2 086 033	2 086 033	0	244 608	244 608	127 000 000	250 879 113	250 879 113	0	6 673 392	6 673 392	25 500 000	25 500 000	25 500 000	152 500 000	285 383 146	285 383 146

B) Tata Város Önkormányzatának város összesen meradvány igénybe vétele 2023-re
Tata Város Önkormányzatának 2022. működési maradvány igénybevétele cél szerinti tagolásban (Ft-ban)

2022. évi működési maradvány	Bevétel		Kiadás									
			Személyi juttatások		Járulék		Dologi kiadások		Egyéb működési célú kiadások		Összesen	
	Eredeti	Mód.	Eredeti	Mód.	Eredeti	Mód.	Eredeti	Mód.	Eredeti	Mód.	Eredeti	Mód.
EFOP-3.3.2-16-2016-00195 Kulturális intézmények a köznevelés eredményességéért, a jövő nemzedék közösség és személyiség fejlesztése Tatán	1 508 558	1 515 038	0	0	0	0	1 508 558	0	0	1 515 038	1 508 558	1 515 038
EFOP-3.7.3-16-2017-00254 Programok az életen át tartó tanulás jegyében Tatán	401 076	401 076	0	0	0	0	401 076	401 076	0	0	401 076	401 076
Fellner Jakab emlékévkulturális programjainak megvalósítása	6 000 000	5 880 286	0	0	0	0	6 000 000	5 880 286	0	0	6 000 000	5 880 286
Karsztvízszint emelkedés okozta azonnali intézkedést igénylő feladatok végrehatása (kormányhatározat alapján)	0	5 382 072	0	0	0	0	0	5 382 072	0	0	0	5 382 072
KEHOP-1.2.1-18-2018-00176 Helyi klímastratégia kidolgozása	120 802	120 802	0	0	0	0	120 802	120 802	0	0	120 802	120 802
Tatai Móricz Zsigmond Városi Könyvtár új elhelyezése 1710/2020. (X.30.) Korm. határozat	15 160 000	15 160 000	0	0	0	0	15 160 000	15 160 000	0	0	15 160 000	15 160 000
TOP-1.1.2-16-KO1-2017-00002 Inkubátorház építése Tatán	487 500	487 500	0	0	0	0	487 500	487 500	0	0	487 500	487 500
TOP-1.2.1-15-KO1-2016-00005 A Tatai Kőfaragó-ház rehabilitációja	5 000 000	4 870 155	0	0	0	0	5 000 000	4 870 155	0	0	5 000 000	4 870 155
TOP-1.2.1-16-KO1-2017-00003 Angolkert Malomkert - Angolkerti rehabilitáció III. üteme	6 228 344	6 228 344	0	0	0	0	6 228 344	6 228 344	0	0	6 228 344	6 228 344
TOP-1.4.1-15-KO1-2016-00020 Csillagsziget Bölcsőde felújítása Tatán	3 364 539	2 232 937	0	0	0	0	3 364 539	2 232 937	0	0	3 364 539	2 232 937
TOP-2.1.3-16-KO1-2021-00039 Tata Város csapadékvíz elvezetésének fejlesztése	11 046 000	11 046 000	0	0	0	0	11 046 000	11 046 000	0	0	11 046 000	11 046 000
TOP-3.1.1-16-KO1-2017-0004 Fenntartható települési közlekedésfejlesztés Haranglábtól - Agostyánig. Tatai Országgyűlés tértől Agostyán városrészig létesítendő kerékpárút I. ütem	4 247 002	4 124 502	0	0	0	0	4 247 002	4 124 502	0	0	4 247 002	4 124 502
TOP-3.1.1-16-KO1-2019-00006 Tata Baji úti kerékpárút fejlesztése	625 000	625 299	0	0	0	0	625 000	625 299	0	0	625 000	625 299
TOP-5.3.1-16-KO1-2017-00002 Helyi identitás és kohézió erősítése Tata és környéke Borvidéken	190 000	413 921	170 000	176 523	20 000	32 798	0	204 600	0	0	190 000	413 921
TOP-7.1.1-16-H-ERFA-2021-00875 Magyar Zoltán Tudásközpont fejlesztése	5 802 712	5 802 712	2 876 000	2 876 000	373 894	373 894	2 552 818	2 552 818	0	0	5 802 712	5 802 712
TOP PLUSZ-3.3.1-21-KO1-2022-00012 A Tatai Kertvárosi Óvoda fejlesztése	18 692 000	18 692 000	0	0	0	0	18 692 000	18 692 000	0	0	18 692 000	18 692 000
Ukrajnai menekültek támogatására átvett pénzeszköz	0	67 105	0	0	0	0	0	67 105	0	0	0	67 105
Vasalt utak az ösmaradványok földjén	1 621 500	1 626 900	527 000	532 400	73 000	73 000	1 021 500	1 021 500	0	0	1 621 500	1 626 900
Összesen	80 495 033	84 676 649	3 573 000	3 584 923	466 894	479 692	76 455 139	79 096 996	0	1 515 038	80 495 033	84 676 649

Tata Város Önkormányzatának 2022. évi felhalmozási maradvány igénybevétele cél szerinti tagolásban (Ft-ban)

2022. évi felhalmozási maradvány	Bevétel		Kiadás								
			Beruházások		Felújítások		Egyéb felhalmozási célú kiadások		Összesen		
	Eredeti	Mód.	Eredeti	Mód.	Eredeti	Mód.	Eredeti	Mód.	Eredeti	Mód.	
Esőkert kialakítása a Nádas utcában (KlímaBarát települések szövetségétől támogatás)	0	585 500	0	585 500	0	0	0	0	0	0	585 500
Karsztvízszint emelkedés okozta azonnali intézkedést igénylő feladatok végrehatása (kormányhatározat alapján)	0	482 600	0	482 600	0	0	0	0	0	0	482 600
Magyarország Együttműködési Program CULTPLAY - Interaktív tematikus parkok létrehozása - Interreg V-A Szlovákia	8 954 644	0	8 954 644	0	0	0	0	0	0	0	8 954 644
Magyary Zoltán Művelődési Központ felújítása, átalakítása, előkészítése 1747/2020. XI.11. Kormányhatározat	42 272 290	42 272 290	42 272 290	42 272 290	0	0	0	0	0	0	42 272 290
Tatai MórícZ Zsigmond Városi Könyvtár új elhelyezése 1710/2020. X.30. Kormányhatározat	754 247 186	305 140 830	754 247 186	305 140 830	0	0	0	0	0	0	754 247 186
TOP-1.1.2-16-KO1-2017-00002 Inkubátorház építése Tatán	13 470 032	13 311 482	13 470 032	13 311 482	0	0	0	0	0	0	13 470 032
TOP-1.2.1-15-KO1-2016-00005 A Tatai Kőfaragó-ház rehabilitációja	11 636 629	11 636 629	11 636 629	11 636 629	0	0	0	0	0	0	11 636 629
TOP-1.2.1-16-KO1-2017-00003 Angolkert Malomkert - Angolkerti rehabilitáció III. üteme	199 640 179	101 226 942	199 640 179	101 226 942	0	0	0	0	0	0	199 640 179
TOP-1.4.1-16-KO1-2019-00016 A bölcsődei kapacitás növelése férőhely bővítéssel Tatán	1 429 999	1 429 999	1 429 999	1 429 999	0	0	0	0	0	0	1 429 999
TOP-2.1.3-16-KO1-2021-00039 Tata Város csapadékvíz elvezetésének fejlesztése	927 181 973	880 643 269	927 181 973	880 643 269	0	0	0	0	0	0	927 181 973
TOP-7.1.1-16-H-ERFA-2021-00875 Magyary Zoltán Tudásközpont fejlesztése	59 754 744	69 724 667	59 754 744	69 724 667	0	0	0	0	0	0	59 754 744
TOP PLUSZ-3.3.1-21-KO1-2022-00012 A Tatai Kertvárosi Óvoda fejlesztése	440 593 909	440 593 909	440 593 909	440 593 909	0	0	0	0	0	0	440 593 909
Összesen	2 459 181 585	1 867 048 117	2 459 181 585	1 867 048 117	0	0	0	0	0	0	2 459 181 585

Tatai Közös Önkormányzati Hivatal 2022. évi működési és felhalmozási maradvány igénybevétele cél szerint (Ft-ban)

2022. évi maradvány	Bevétel		Kiadás									
			Személyi juttatások		Járulék		Dologi kiadások		Egyéb működési célú kiadások		Összesen	
	Eredeti	Mód.	Eredeti	Mód.	Eredeti	Mód.	Eredeti	Mód.	Eredeti	Mód.	Eredeti	Mód.
Tatai Székhely összesen	15 246 290	21 829 680	0	558 948	0	151 074	0	4 139 876	15 246 290	16 979 782	15 246 290	21 829 680
EFOP-1.2.9-17-2017-00026 Nők a családban és a munkahelyen	15 246 290	15 246 290	0	0	0	0	0	0	15 246 290	15 246 290	15 246 290	15 246 290
2022 évi népszámlálás	0	2 184 459	0	299 893	0	151 074	0	0	0	1 733 492	0	2 184 459
Tatai székhely	0	4 398 931	0	259 055	0		0	4 139 876	0	0	0	4 398 931
Dunaalmási kirendeltség	2 371 323	2 462 993	2 098 516	2 179 640	272 807	283 353	0	0	0	0	2 371 323	2 462 993
Dunaszentmiklósi kirendeltség	0	1 877 265	0	1 500 000	0	300 000	0	77 265	0	0	0	1 877 265
Neszmélyi kirendeltség	0	2 369 328	0	2 096 328	0	273 000	0	0	0	0	0	2 369 328
Összesen	17 617 613	28 539 266	2 098 516	6 334 916	272 807	1 007 427	0	4 217 141	15 246 290	16 979 782	17 617 613	28 539 266

Intézmények Gazdasági Hivatala 2022 évi. működési és felhalmozási maradvány igénybevétele cél szerint (Ft-ban)

2022. évi maradvány	Bevétel		Kiadás											
			Személyi juttatások		Járulékok		Dologi kiadások		Elvonások		Beruházások		Összesen	
	Eredeti	Mód.	Eredeti	Mód.	Eredeti	Mód.	Eredeti	Mód.	Eredeti	Mód.	Eredeti	Mód.	Eredeti	Mód.
Kuny Domokos Múzeum	60 000 000	288 664 529	0	3 220 000	0	381 000	5 000 000	216 219 223	0	2 093 600	55 000 000	66 750 706	60 000 000	288 664 529
Régészeti tevékenység	0	201 070 223	0	3 000 000		351 000	0	197 719 223	0	0	0	0	0	201 070 223
EMMI Helytörténeti társasjáték	0	5 000 000	0	0	0	0	0	5 000 000	0	0	0	0	0	5 000 000
EMMI Kulturális ágazatot érintő bérfejlesztés	0	2 093 600	0	0	0	0	0	0	0	2 093 600	0	0	0	2 093 600
NKA Tudományos Műhelyek Konferencia	0	750 000	0	0	0	0	0	750 000	0	0	0	0	0	750 000
NKA Tatai tenger csodálatos élővilága	60 000 000	60 000 000	0	0	0	0	5 000 000	5 000 000	0	0	55 000 000	55 000 000	60 000 000	60 000 000
NKA Helytörténeti kötet kiadása	0	8 000 000	0	220 000		30 000		7 750 000	0	0	0	0	0	8 000 000
Egyéb feladatokra	0	11 750 706	0	0	0	0	0	0	0	0	0	11 750 706	0	11 750 706
Tatai Kertvárosi Óvoda	0	115 259	0	0	0	0	0	0	0	0	0	115 259	0	115 259
Tatai Kertvárosi Óvoda	0	115 259	0	0	0	0	0	0	0	0	0	115 259	0	115 259
Tatai Kertvárosi Óvoda Fürdő utcai Néphagyományörző Tagintézménye	0	0	0	0	0	0	0	0	0	0	0	0	0	0
Tatai Bartók Béla Óvoda	0	138 195	0	0	0	0	0	0	0	0	0	138 195	0	138 195
Tatai Kincseskert Óvoda	0	49 100	0	0	0	0	0	0	0	0	0	49 100	0	49 100
Tatai Geszti Óvoda	0	56 153	0	0	0	0	0	0	0	0	0	56 153	0	56 153
Tatai Geszti Óvoda	0	56 153	0	0	0	0	0	0	0	0	0	56 153	0	56 153
Tatai Geszti Óvoda Agostyáni Tagintézménye	0	0	0	0	0	0	0	0	0	0	0	0	0	0
Csillagsziget Bölcsőde	0	287 349	0	0	0	0	0	0	0	0	0	287 349	0	287 349
Móricz Zsigmond Városi Könyvtár	0	1 277 664	0	0	0	0	0	1 092 760	0	125 671	0	59 233	0	1 277 664
Egyéb feladatokra	0	59 233	0	0	0	0	0	0	0	0	0	59 233	0	59 233
EMMI Kulturális ágazatot érintő bérfejlesztés	0	125 670	0	0	0	0	0	0	0	125 670	0	0	0	125 670
EMMI könyvtárak arculatfejlesztése	0	1 092 760	0	0	0	0	0	1 092 760	0	0	0	0	0	1 092 760
TOP-7.1.1-16-H-ESZA-2021-02216 "Tatai Kanapé" pályázat	0	1	0	0	0	0	0	0	0	1	0	0	0	1
Egészségügyi Alapellátó Intézmény	0	339 394	0	0	0	0	0	0	0	0	0	339 394	0	339 394
Intézmények Gazdasági Hivatala	2 004 185	2 004 186	0	0	0	0	0	0	0	0	2 004 185	2 004 186	2 004 185	2 004 186
Összesen	62 004 185	292 931 829	0	3 220 000	0	381 000	5 000 000	217 311 983	0	2 219 271	57 004 185	69 799 575	62 004 185	292 931 829

Tata Város Önkormányzata 2022. évi önkormányzati feladatainak állami támogatása (Ft-ban)

Törvény- javaslat hivatk.sz.	Jogcímek megnevezése	Bevétel 2022. év			2022. évi előirányzat Ft-ban			
		Eredeti mutató	Fajlagos összeg Ft/mutató		Eredeti	Mód.(II.hó)	Teljesített	Elszámolás
1.mell. IX. fejezet	Helyi önkormányzatok támogatásai fejezet, 22. Az Ukrajnában kialakult fegyveres konfliktussal összefüggésben felmerült önkormányzati kiadások ellentételezése című előirányzata					28 930 000	28 930 000	28 930 000
2.mell.1.1	A HELYI ÖNKORMÁNYZATOK MŰKÖDÉSÉNEK ÁLTALÁNOS TÁMOGATÁSA							
1.1.1.1.	Önkormányzati Hivatal működésének támogatása (Közös Hiv. 26 739 fő lakos 2021.01.01-jén)	56,88	fő	5 495 500	312 584 000	312 584 040	312 584 040	312 584 040
1.1.1.2.	Külön kiegészítő támogatás 2022.évre az 1.1.1.1 jogcímhez				2 360 000	2 360 520	2 360 520	2 360 520
1.1.1.2.	Zöldterület-gazdálkodás támogatása jogcím	1718,6	ha	25 200	43 309 000	43 308 720	43 308 720	43 308 720
1.1.1.3.	Közvilágítás támogatása jogcím	213,4	km	400 000	85 360 000	85 360 000	85 360 000	85 360 000
1.1.1.4.	Köztetető támogatása jogcím	129404	m2	104	13 458 000	13 458 016	13 458 016	13 458 016
1.1.1.5.	Közutak támogatása jogcím	102,671	km	304 000	31 212 000	31 211 984	31 211 984	31 211 984
	<i>Település-üzemeltetéshez kapcsolódó feladatellátás támogatása összesen</i>				<i>173 339 000</i>	<i>173 338 720</i>	<i>173 338 720</i>	<i>173 338 720</i>
1.1.1.6.	Egyéb önkormányzati feladat támogatása (Tata-Agostyán lakosság: 23 074 fő)	23 074,0	fő	2 700	62 300 000	62 299 800	62 299 800	62 299 800
1.1.1.7.	Lakott külterülettel kapcsolatos feladatok támogatása	398,0	fő	2 550	1 015 000	1 014 900	1 014 900	1 014 900
	Külön kiegészítő támogatás 2022.évre a 1.1.1.2-1.1.1.7. jogcímekhez				8 283 000	8 282 857	8 282 857	8 282 857
	A HELYI ÖNKORMÁNYZATOK MŰKÖDÉSÉNEK TÁMOGATÁSA ÖSSZESEN				559 881 000	559 880 837	559 880 837	559 880 837
2.mell. 1.2.	A TELEPÜLÉSI ÖNKORMÁNYZATOK EGYES KÖZNEVELÉSI FELADATAINAK TÁMOGATÁSA							
1.2.1.1.	Óvodaműk. támogatás 8 hónapra és 4 hónapra gyermekek nevelése a napi 8 órát elérő 2021. okt.1-i tény létszám alapján	523	fő	130 000	67 990 000	66 651 000	66 651 000	66 989 000
1.2.2.1.	Óvodapedagógusok átlagbérének és közterheinek elismert összege - 12 hónapra	49	fő	5 262 900	257 882 000	255 250 650	255 250 650	256 829 520
1.2.3.1.	Kiegészítő támogatás az óvodapedagógusok minősítéséből adódó többletkiadásokhoz - Pedagógusok, akik 2021. jan 1-ig megszerezték az alapfokú, Ped. II. kategóriát	25	fő	467 690	11 692 000	11 832 557	11 832 557	11 832 557
	Kiegészítő támogatás az óvodapedagógusok minősítéséből adódó többletkiadásokhoz - Pedagógusok, akik 2022. jan 1-ig megszerezték az alapfokú, Ped. II. kategóriát -2022. Májusi módosításban rögzíthető	0	fő	428 720	0	428 720	428 720	428 720
1.2.5.1.1	Óvodapedagógusok munkáját közvetlenül segítők bértámogatása - 12 hónapra	34	fő	3 878 000	131 852 000	130 688 600	130 688 600	130 688 600
	A TELEPÜLÉSI ÖNKORMÁNYZATOK EGYES KÖZNEVELÉSI FELADATAINAK TÁMOGATÁSA ÖSSZESEN				469 416 000	464 851 527	464 851 527	466 768 397
2.mell. 1.3.	TELEPÜLÉSI ÖNKORMÁNYZATOK SZOCIÁLIS,GYERMEKJÓLÉTI ÉS GYERMEKÉTKEZTETÉSI FELADATAINAK TÁMOGATÁSA							
1.3.2.1.	Család- és gyermekjóléti szolgálat (2021.01.01. lakos alapján)	8	fő	5 128 940	42 570 000	42 570 202	42 570 202	42 570 202
1.3.2.2.	Család- és gyermekjóléti központ (2021.01.01. lakos alapján)+1 fő EM	6	fő	4 843 970	28 579 000	28 579 423	28 579 423	28 579 423
1.3.2.3.2.	Szociális étkeztetés - (társulással 74 590 Ft/fő)	150	fő	81 190	12 178 000	10 554 700	10 554 700	10 148 750
1.3.2.4.3.	Házi segítségnyújtáshoz Személyi gondozás - (társulással 495 480 Ft/fő)	22	fő	602 080	13 246 000	13 245 760	13 245 760	22 276 960
1.3.2.6.2.	Időskorúak nappali intézményi ellátása - (társulással 338 440 Ft/fő)	50	fő	423 940	21 197 000	21 197 000	21 197 000	21 197 000
1.3.2.7.2.	Fogyatékosok személyek nappali intézményi ellátása - (társulással 836 720 Ft/fő)	32	fő	963 220	30 823 000	30 823 040	30 823 040	30 823 040
1.3.2.11.2.	Hajléktalanok nappali intézményi ellátása -(társulással 311 690 Ft/fő)	36	fő	352 490	12 690 000	12 689 640	12 689 640	12 689 640
1.3.2.11.3.	Hajléktalanok nappali intézményi ellátása -(szociál-és nyugd. pol. felelős miniszter által kijelölt intézmény- TATA kijelölt)	1,0		11 045 900	11 046 000	11 045 900	11 045 900	11 045 900
1.3.2.13.7	Hajléktalanok átmeneti intézményei (átmeneti szállás, éjjeli menedékhely) (társulással 683 830 Ft/fő)	25	férőhely	774 030	19 351 000	19 350 750	19 350 750	19 350 750
1.3.2.13.8	Hajléktalanok átmeneti intézményei (átmeneti szállás, éjjeli menedékhely) Időszakos férőhely (társulással 683 830 Ft/fő)	7	férőhely	774 030	5 418 000	5 418 210	5 418 210	9 288 360
1.3.2.14.1.	Támogató szolgáltatás - alaptámogatás	1	12 hó	3 000 000	3 000 000	3 000 000	3 000 000	3 000 000

Törvény- javaslat hivatk.sz.	Jogcímek megnevezése	Bevétel 2022. év			2022. évi előirányzat Ft-ban			
		Eredeti mutató	Fajlagos összeg Ft/mutató		Eredeti	Mód.(II.hó)	Teljesített	Elszámolás
1.3.2.14.2.	Támogató szolgáltatás - teljesítménytámogatás	5369	felad.egység	3 410	18 308 000	18 308 290	18 308 290	18 308 290
1.3.2.15.1.1.	Közösségi alapellátások - alaptámogatás	1	12 hó	2 000 000	2 000 000	2 000 000	2 000 000	2 000 000
1.3.2.15.1.2.	Közösségi alapellátások - teljesítménytámogatás	40	felad.egység	242 340	9 694 000	9 693 600	9 693 600	9 693 600
	Egyes szociális és gyermekjóléti feladatok támogatása ÖSSZESEN				230 100 000	228 476 515	228 476 515	240 971 915
1.3.3.	Bölcsőde, mini bölcsőde támogatása							
1.3.3.1.1.	Felsőfokú végzettségű kisgyermeknevelők, szaktanácsadók bértámogatása (szoc.hj.adóval)	13	fő	6 990 700	90 879 000	91 446 310	91 446 310	91 446 310
1.3.3.1.2.	Bölcsődei dajkák, középfokú végzettségű kisgyermeknevelők	10,3	fő	5 453 000	56 166 000	61 227 200	61 227 200	61 227 200
1.3.3.2.	Bölcsődei üzemeltetési támogatás				17 411 000	24 269 000	24 269 000	24 269 000
	A bölcsőde 2022.09.01-jén nyíló újhegyi telephelye után járó kalkulált állami támogatás					7 920 000	7 920 000	7 920 000
	Bölcsőde, mini bölcsőde támogatása összesen				164 456 000	184 862 510	184 862 510	184 862 510
1.3.4.	A települési önkormányzatok által biztosított egyes szociális szakosított ellátásokkal kapcsolatos feladatok támogatása - Tatai Időskorúak Otthona							
1.3.4.1.	Szakmai dolgozók átlagbérének támogatása	42	Fő/számított létszám/év	5 439 900	228 476 000	228 475 800	228 475 800	228 475 800
1.3.4.1.	Intézményüzemeltetés támogatás				86 859 000	81 575 000	81 575 000	81 575 000
	Kistérségi Időskorúak Otthona állami támogatása összesen				315 335 000	310 050 800	310 050 800	310 050 800
1.4.1.	Gyermekétkeztetés támogatása							
1.4.1.1.	Dolgozók átlagbérének támogatása	44,76	fő/év	2 700 300	120 866 000	117 814 089	117 814 089	112 170 462
1.4.1.2.	Az intézményi gyermekétkeztetés üzemeltetési támogatása				172 066 000	189 779 954	189 779 954	189 779 954
1.4.2.	A rászoruló gyermekek szünidei étkeztetésének támogatása Fajlagos összeg az adóerőképesség függvénye	1559	fő	285	444 000	335 730	335 730	331 740
	Gyermekétkeztetés támogatása összesen				293 376 000	307 929 773	307 929 773	302 282 156
	A TELEPÜLÉSI ÖNKORMÁNYZATOK SZOCIÁLIS ÉS GYERMEKJÓLÉTI FELADATAINAK TÁMOGATÁSA 1.3 ÉS 1.4-ES PONTOK ÖSSZESEN				1 003 267 000	1 031 319 598	1 031 319 598	1 038 167 381
1.5.	A TELEPÜLÉSI ÖNKORMÁNYZATOK KULTURÁLIS FELADATAINAK TÁMOGATÁSA							
1.5.2	Települési önkormányzatok egyes kulturális feladatainak támogatása- Tata lakosságszám szerint 2021.01.01	23074	fő		51 063 000	51 062 762	51 062 762	51 062 762
2. melléklet jogcímeihez:	ÁLLAMI TÁMOGATÁS MINDÖSSZESEN				2 083 627 000	2 107 114 724	2 107 114 724	2 115 879 377
3.mell. II.	A HELYI ÖNKORMÁNYZATOK KIEGÉSZÍTŐ TÁMOGATÁSAI -MŰKÖDÉSI CÉLÚ							
2.	Helyi önkormányzatok működési célú kiegészítő támogatása Iparüzési adóbevételek támogatás					359 862 005	359 862 005	359 862 005
2.1.6.3	A 25.000 főnél nem nagyobb lakosságú települési önkormányzatok részére a 2021. adóévről benyújtott bevallás alapján, a 2022. október 17-ei napra vonatkozó adatok szerint elszámolt támogatást biztosít					63 859 944	63 859 944	63 859 944
2.2.2.	Szociális ágazati összevont pótlék és egészségügyi kiegészítő pótlék				Eredeti előirányzatként nem tervezhető - Kincstártól érkezik havonta pótelőirányzatként	0	108 135 632	108 135 632
2.2.3.	Óvodai és iskolai szoc. segítő tevékenység támogatása (Szociális Alapellátó Intézmény család- és gyermekjóléti központnak)					26 994 000	26 994 142	26 994 142
2.3.2.1.	Megyei hatókörű városi múzeumok feladatainak támogatása -kulturáért felelős miniszter					110 000 000	110 000 000	110 000 000
2.3.2.4.	Települési önkormányzatok könyvtári célú érdekeltség-növelő támogatása					407 000	407 000	407 000
	Tata Város Önkormányzata a 2020-as állami támogatás elszámolásának felülvizsgálatból és 2021. évi beszámoló adatainak számításából adódóan többlettámogatásra jogosult					0	7 087 176	7 087 176
3.mell. I.	A HELYI ÖNKORMÁNYZATOK KIEGÉSZÍTŐ TÁMOGATÁSAI -MŰKÖDÉSI CÉLÚ ÖSSZESEN					136 994 000	676 345 899	676 345 899
	ÁLLAMI TÁMOGATÁS MŰKÖDÉSRE					2 220 621 000	2 812 390 623	2 812 390 623
	-							
	ÁLLAMI TÁMOGATÁS FELHALMOZÁSRA					0	0	0
	ÁLLAMI TÁMOGATÁS MINDÖSSZESEN					2 220 621 000	2 812 390 623	2 821 155 276

Tata Város Önkormányzatának 2022. évi tartalékai (Ft-ban)

Megnevezés	Eredeti	Mód.(II.hó)	Teljesített
MŰKÖDÉSI TARTALÉK	268 229 000	65 286 207	0
Általános és veszélyhelyzeti általános tartalék	70 000 000	35 169 207	0
Általános tartalék	30 000 000	15 962 294	0
<i>ebből általános tartalék</i>	<i>30 000 000</i>	<i>879 294</i>	<i>0</i>
<i>ebből zárolt általános tartalék</i>	<i>0</i>	<i>15 083 000</i>	<i>0</i>
Veszélyhelyzeti általános tartalék	10 000 000	3 244 619	0
Működési tartalék	180 229 000	19 617 000	0
<i>ebből működési tartalék</i>	<i>90 000 000</i>	<i>19 617 000</i>	<i>0</i>
<i>ebből zárolt működési tartalék</i>	<i>90 229 000</i>	<i>0</i>	<i>0</i>
E.ON fejlesztési hozzájárulás visszatérítés		0	0
Pons Danubii Európai Területi Együttműködési Csoportosulás visszatérítendő kölcsön	10 256 000	0	0
Tata és Környéke Turisztikai Egyesület visszatérítendő 2021. évi tagi kölcsön	2 900 000	0	0
Tatai Öreg-tó Halászati Kft. visszatérítendő 2021. évi tagi kölcsön	10 000 000	0	0
Tatai Öreg-tó Halászati Kft. visszatérítendő 2022. évi tagi kölcsön	40 000 000	0	0
Tatai Sportegyesület visszatérítendő kölcsön	2 073 000	0	0
Tatai Városgazda Nonprofit Kft. visszatérítendő 2021. évi tagi kölcsön	25 000 000	0	0
Működési céltartalék	18 000 000	10 500 000	0
Juniorka Alapítvány részére (óvoda és bölcsőde támogatása)	9 000 000	4 500 000	0
Tatai Televízió Közalapítvány részére pályázati sikertelenség esetén	9 000 000	6 000 000	0
FELHALMOZÁSI TARTALÉK	100 000 000	0	0
Felhalmozási tartalék	100 000 000	0	0
Felhalmozási tartalék	100 000 000	0	0
MINDÖSSZESEN	368 229 000	65 286 207	0

Tata Város Önkormányzata Európai Unió támogatással megvalósuló projektjei (Ft-ban)*

EU-s projekt neve és azonosítója	Támogatási szerződés kötés időpontja	Megvalósítás tervezett befejezése	Összes forrás	Összes forrásból:		Összes kiadás	Tárgyévi bevételek előirányzata			Tárgyévi kiadások előirányzata		
				Önerő	EU-s forrás támogatási szerződés szerint		Eredeti	Mód.(II.hó)	Teljesített	Eredeti	Mód.(II.hó)	Teljesített
Baráti kapcsolat két keréken Tata és Szőgyén között SKHU/WETA/1901/4.1/117 CYCLOCOOP	2020.04.09	2021.10.31	6 270 000	941 000	5 329 000	6 270 000	5 461 000	0	0	0	334 592	334 592
EFOP-1.5.2-16-2017-00043 Humán szolgáltatások fejlesztése Magyary Zoltán mintajárásban	2018.03.06	2022.03.31	410 821 000	0	410 821 000	410 821 000	16 033 000	21 184 296	21 184 296	16 033 000	13 074 470	13 074 470
EFOP-1.9.9-17-2017-00006 Bölcsődei szakemberek szakmai fejlesztése a Tatai járásban **	2012.02.08	2020.06.29	9 879 303	0	9 879 303	9 879 303	0	1 024	1 024	0	0	0
EFOP-3.3.2-16-2016-00195 A jövő nemzedék közösség és személyiség fejlesztése Tatán	2018.02.05	2021.09.30	29 807 000	0	29 807 000	29 807 000	1 658 000	1 658 013	1 658 013	1 658 000	1 658 013	142 975
EFOP-3.7.3-16-2017-00254 Programok az életen át tartó tanulás jegyében Tatán **	2018.05.02	2021.07.29	38 428 000	1 680 000	36 748 000	38 428 000	401 000	401 075	401 075	401 000	401 075	0
KEHOP-1.2.1-18-2018-00176 Helyi klímastratégia kidolgozása **	2019.11.28	2022.03.31	20 000 000	0	20 000 000	20 000 000	5 984 000	5 983 592	5 983 592	5 984 000	5 983 592	5 862 790
Magyarország Együttműködési program CULTPLAY - Interaktív tematikus parkok létrehozása - Interreg V-A Szlovákia	2018.04.20	2023.06.30	147 317 982	43 441 199	103 876 783	147 317 982	112 905 000	9 562 075	9 562 075	158 632 000	42 498 493	33 543 849
Magyarország Együttműködési program KOMBI - Határon átnyúló integrált kerékpárkölsönző rendszer - Interreg V-A Szlovákia **	2018.01.09	2021.05.31	101 864 000	6 755 000	95 109 000	101 864 000	0	634 834	634 834	0	902 996	902 996
Magyarország-Szlovákia Együttműködési Program TAPE - Innovációs labor kialakítása - Interreg V-A Szlovákia **	2020.03.13	2022.12.31	123 748 000	5 893 000	117 855 000	123 748 000	103 669 000	105 921 793	105 921 793	945 000	2 226 802	2 226 802
TOP-1.1.2-16-KO1-2017-00002 Inkubátorház építése Tatán	2018.09.20	2023.06.30	399 459 000	0	399 459 000	399 459 000	161 900 000	161 900 370	161 900 370	161 900 000	161 900 370	152 491 899
TOP-1.1.3-15-KO1-2016-00002 Helyi alapanyagokra épülő közétkeztetés	2017.09.26	2022.06.30	231 401 000	24 174 000	207 227 000	231 401 000	27 000 000	27 465 248	27 465 248	39 964 000	36 911 939	36 911 939
TOP-1.1.3-15-KO1-2016-00003 Helyi gazdaság erőforrásaira épülő piac és agrárlogisztikai fejlesztés Tatán **	2017.05.31	2020.06.29	306 559 000	8 103 000	298 456 000	306 559 000	121 965 000	121 964 975	121 964 975	1 832 000	2 905 992	2 905 992
TOP-1.2.1-15-KO1-2016-00005 A Tatai Kőfaragó-ház rehabilitációja	2017.06.09	2022.11.30	570 684 065	52 711 170	517 972 895	570 684 065	47 878 000	47 878 361	47 878 361	54 878 000	55 891 596	55 891 596
TOP-1.2.1-16-KO1-2017-00003 Angolkert Malomkert - Angolkerti rehabilitáció III. üteme	2018.01.31	2023.06.30	607 849 023	140 576 828	467 272 195	607 849 023	444 395 000	444 394 995	444 394 995	536 616 000	444 394 995	35 823 699
TOP-1.4.1-15-KO1-2016-00020 Csillagsziget Bölcsőde felújítása Tatán	2017.05.31	2022.06.30	276 673 281	22 352 735	254 320 546	276 673 281	103 687 000	103 687 283	103 687 283	126 039 000	125 955 257	125 955 257
TOP-1.4.1-16-KO1-2019-00016 A bölcsődei kapacitás növelése férőhely bővítéssel Tatán	2020.05.07	2022.12.30	387 494 823	23 277 462	364 217 361	387 494 823	198 303 000	198 302 772	198 302 772	240 393 000	221 380 576	199 244 138
TOP-2.1.3-16-KO1-2021-00039 Tata Város csapadékvíz elvezetésének fejlesztése	2021.02.08	2023.06.30	1 172 067 073	0	1 172 067 073	1 172 067 073	967 932 000	1 141 779 473	1 141 779 473	967 932 000	1 141 779 473	218 207 880
TOP-3.1.1-16-KO-2017-0004 Haranglábtól-Agostyánig, Tata Országgyűlés tértől Agostyán városrészig létesítendő kerékpárút I. ütem **	2018.02.16	2021.10.31	349 597 000	17 333 000	332 264 000	349 597 000	4 247 000	4 247 002	4 247 002	4 247 000	4 247 002	122 500
TOP-3.1.1-19-KO1-2016-00006 Tata Baji úti kerékpárút fejlesztése	2020.09.22	2021.11.12	286 112 104	102 755	286 009 349	286 112 104	0	931 683	931 683	0	931 683	0
TOP-3.2.1-16-KO1-2017-00007 A tatai Szivárvány Óvoda épületenergetikai megújítása **	2018.06.05	2021.11.30	69 337 000	37 461 000	31 876 000	69 337 000	1 857 000	1 857 338	1 857 338	1 857 000	10 684 754	10 684 754
TOP-5.3.1-16-KO1-2017-00002 Helyi identitás és kohézió erősítése Tata és környéke Borvidéken	2018.08.22	2022.12.30	37 521 000	0	37 521 000	37 521 000	4 481 000	4 480 510	4 480 510	4 481 000	4 480 510	4 066 589
TOP-7.1.1-16-H-ERFA-2021-00875 Magyary Zoltán Tudásközpont fejlesztése	2021.10.22	2023.10.31	207 755 000	77 755 000	130 000 000	207 755 000	185 217 000	130 000 000	130 000 000	262 972 000	127 792 000	48 885 885
TOP_PLUSZ 3.3.1-21-KO1-2022-00012 A Tatai Kertvárosi Óvoda fejlesztése	2022.03.29	2025.03.28	467 186 000	0	467 186 000	467 186 000	0	467 185 309	467 185 309	0	467 185 309	7 899 400
Összesen			6 257 830 654	462 557 149	5 795 273 505	6 257 830 654	2 514 973 000	3 001 422 021	3 001 422 021	2 586 764 000	2 873 521 489	955 180 002

*Adatok forrása: pályázati szintű projektanalitikák, benyújtott pályázatok és megkötött támogatási szerződések

**A projektek fizikai befejezése megtörtént, a záró elszámolások folyamatban vannak, több költség a projektre nem fog érkező.

Tata Város Önkormányzat és költségvetési szerveinek létszámadatai (fő)

Költségvetési szervek megnevezése	Engedélyezett létszám (fő)		
	Eredeti	Mód.(II.hó)	Teljesített
Tatai Kertvárosi Óvoda	13,00	12,00	12,00
Tatai Kertvárosi Óvoda Fürdő Utcai Néphagyományörző Tagintézménye	22,00	21,00	19,00
Tatai Kertvárosi Óvoda összesen	35,00	33,00	31,00
Tatai Geszti Óvoda	18,75	16,75	16,75
Tatai Geszti Óvoda - Agostyáni Tagintézménye	3,50	3,50	3,50
Tatai Geszti Óvoda összesen	22,25	20,25	20,25
Tatai Bartók Béla Óvoda	24,00	25,00	24,00
Tatai Kincseskert Óvoda	25,00	26,00	23,00
Tatai Kincseskert Óvoda - Szivárvány Tagintézménye	7,00	7,00	7,00
Tatai Kincseskert Óvoda összesen	32,00	33,00	30,00
Óvodák összesen	113,25	111,25	105,25
Csillagsziget Bölcsőde	41,00	44,00	39,50
Csillagsziget Bölcsőde Újhegyi Tagintézménye	0,00	13,00	2,50
Csillagsziget Bölcsőde összesen	41,00	57,00	42,00
Móricz Zsigmond Könyvtár	9,75	9,75	9,75
Tatai Egészségügyi Alapellátó Intézmény	15,50	18,50	17,00
Intézmények Gazdasági Hivatala	10,00	10,00	9,00
Kuny Domokos Múzeum	46,00	46,00	41,00
Tata Város Önkormányzat intézményei összesen	235,50	252,50	224,00
- Közös Hivatal székhely szerinti szervezeti egysége	89,00	89,00	80,60
- Dunaalmási kirendeltség	5,00	5,00	4,75
- Dunaszentmiklósi kirendeltség	3,00	3,00	3,00
- Neszmélyi kirendeltség	6,00	6,00	5,40
Tatai Közös Önkormányzati Hivatal összesen	103,00	103,00	93,75
Tata Város Önkormányzata - választott tisztségviselők	3,00	3,00	3,00
Tata Város Önkormányzata	12,00	12,00	4,75
Tata Város Önkormányzata összesen	15,00	15,00	7,75
Mindösszesen	353,50	370,50	325,50

Önkormányzati közfoglalkoztatottak éves létszám-előirányzata

Megnevezés	Átlagos létszám		
	Eredeti	Mód.(XI.hó)	Mód.(II.hó)
Hosszabb időtartamú közfoglalkoztatás	28,00	28,00	24,50
Összesen	28,00	28,00	24,50

Több éves kihatással járó feladatok

Hiteltörlesztés évenkénti megoszlása (Ft-ban)

Megnevezés	Hiteltörlesztő részlet a tárgyévet követő években						Hosszú lejáratú hiteltörlesztés összesen
	1. évben	2. évben	3. évben	4. évben	5. évben	6. és azt követő években	
Hiteltörlesztés államháztartáson kívülre	215 928 700	180 598 483	108 650 200	108 649 660			613 827 043

Hitelek alakulása (Ft-ban)

Megnevezés	Szerződő bank, illetve egyéb szervezet	Szerződés szerint		Lejárat éve	2022. évi nyitó állomány	2022.12.31-ig törlesztés	2022.12.31-ei állomány	2023. évi törlesztő részlet
		éve	összege					
Hosszú lejáratú fejlesztési hitel	MTB Zrt.	2017.	572 581 283	2024	214 986 283	35 759 500	179 226 783	107 278 500
Hosszú lejáratú adósságmegújító hitel	MTB Zrt.	2020.	332 511 460	2026	332 511 460	81 487 650	251 023 810	108 650 200
Hosszú lejáratú fejlesztési hitel*	MTB Zrt.	2022.	210 739 000	2026	11 373 827	0	0	0
Hosszú lejáratú hitelek összesen			1 115 831 743		558 871 570	117 247 150	430 250 593	215 928 700

* Az európai uniós pályázatokhoz 2022-ben a szerződés szerinti összegből 11 373 827 Ft-ot hívtunk le.

Több éves kihatással járó beruházási, felújítási feladatok (Ft)*

Feladat megnevezése	Várható befejezés éve	Összes bekerülési költség	Ebből beruházási, felújítási kiadások	2021. évig teljesített beruházási, felújítási kiadás	2022. évi beruházási, felújítási kiadások teljesítése	2023. évre és az azt követő időszakra tervezett beruházási, felújítási kiadások
EFOP-1.5.2-16-217-00043 Humán szolgáltatások fejlesztése Magyary Zoltán mintajárásban	2022	410 821 000	17 099 532	17 099 532	0	0
Esőterek kialakítása a Nádas utcában	2023	16 295 500	16 295 500	0	510 000	15 785 500
Karsztvízszint-emelkedés okozta azonnali intézkedést igénylő feladatok végrehajtásához szükséges támogatás 1587/2017. (VIII. 28.) Korm. határozat	2023	28 000 000	22 617 928	0	22 135 328	482 600
Magyarország Együttműködési program CULTPLAY - Interaktív tematikus parkok létrehozása - Interreg V-A Szlovákia	2023	147 317 982	112 504 949	0	33 484 809	79 020 140
Magyary Zoltán Művelődési Központ felújítása, átalakítása, előkészítése 1747/2020. (XI.11.) Kormányhatározat	2023	200 000 000	190 739 150	27 816 860	120 650 000	42 272 290
Tatai Móricz Zsigmond Városi Könyvtár új elhelyezése 1710/2020. (X.30.) Kormányhatározat	2023	1 129 393 029	1 103 292 279	23 840 440	184 224 578	895 227 261
TOP-1.1.2-16-KO1-2017-00002 Inkubátorház építése Tatán	2023	399 459 000	387 180 226	222 177 471	148 532 723	16 470 032
TOP-1.1.3-15-KO1-2016-00002 Helyi alapanyagokra épülő közétkeztetés	2022	231 401 000	229 265 350	192 549 420	36 715 930	0
TOP-1.2.1-15-KO1-2016-00005 A Tatai Kőfaragó-ház rehabilitációja	2022	570 684 000	424 276 464	392 783 907	31 492 557	0
TOP-1.2.1-16-KO1-2017-00003 Angolkert Malomkert - Angolkerti rehabilitáció III. üteme	2023	696 849 023	650 380 646	12 456 668	358 236 909	279 687 069
TOP-1.4.1-15-KO1-2016-00020 Csillagsziget Bölcsőde felújítása Tatán	2022	276 673 281	330 509 114	133 443 452	124 647 087	72 418 575
TOP-1.4.1-16-KO1-2019-00016 A bölcsődei kapacitás növelése férőhely bővítéssel Tatán	2022	387 494 823	338 168 771	170 838 023	166 426 127	904 621
TOP-2.1.3-16-KO1-2021-00039 Tata Város csapadékvíz elvezetésének fejlesztése	2023	1 172 067 073	1 130 552 803	4 332 100	199 038 730	927 181 973
TOP-3.1.1-16-KO-2017-0004 Haranglábtól-Agostyánig, Tata Országgyűlés tértől Agostyán városrészig	2021	349 597 000	286 719 652	286 597 152	122 500	0
TOP-7.1.1-16-H-ERFA-2021-00875 Magyary Zoltán Tudásközpont fejlesztése	2023	207 755 000	192 084 935	0	47 980 444	144 104 491
TOP_PLUSZ 3.3.1-21-KO1-2022-00012 A Tatai Kertvárosi Óvoda fejlesztése	2025	467 186 000	448 853 309	0	7 899 400	440 953 909
Vasalt utak az ősmaradványok földjén	2023	15 000 000	14 833 600	0	13 373 100	1 460 500
3534 hrsz.-ú ingatlan (Vértesszőlősi úti temető) vételár	2023	97 848 143	97 848 143	60 944 093	18 452 024	18 452 026
Összesen:		6 803 841 854	5 993 222 351	1 544 879 118	1 513 922 246	2 934 420 987

*Adatok forrása: pályázati szintű projektanalitikák, benyújtott pályázatok és megkötött támogatási szerződések és a jelen rendelet 5. sz. mellékletei

Tata Város Önkormányzata
Közvetett támogatások 2022. évi összege (Ft)
A számítások alapja a 2022. évben igénybe vett közvetett támogatás összege

1. Helyi adók, gépjárműadó	
Önkormányzati döntés alapján (I-III)	
I. Adóelengedés	
1. Építményadó	
- jövedelemhez kötött mentesség	0
- lakás célú 30 m ² alatti zártkerti építmény	0
2. Iparüzési adó	
- 2,5 M Ft alatti vállalkozási szintű adó	37 076 142
Adóelengedés összesen	37 076 142
II. Adókedvezmény	
Építményadó	
- üdülő lakás adómértékkel	5 516 739
Adókedvezmény összesen	5 516 739
III. Méltányossági eljárás keretében nyújtott adó,- pótlék,- és bírság elengedés, valamint fizetési könnyítés részletfizetésre, fizetési halasztásra vonatkozóan	
Adóelengedés /az előírt adó méltányossági kérelem alapján történt elengedése/	
- építményadó	199 192
- telekadó	830 940
- iparüzési adó	0
- gépjárműadó	10 360
-talajterhelési díj/idegen bevétel (köztartozás)	27 360
- késedelmi pótlék	131 976
- bírság	0
Adóelengedés /méltányossági kérelem alapján/ összesen	1 199 828
Részletfizetési kedvezmény	
- építményadó	3 067 147
- telekadó	8 636 650
- iparüzési adó	5 546 753
- gépjárműadó	20 067
- késedelmi pótlék	715 192
- idegen bevétel	400 950
Részletfizetési kedvezmény összesen:	18 386 759
Fizetési halasztás	
- építményadó	0
- telekadó	205 701
- iparüzési adó	175 830
- idegenforgalmi adó	0
- gépjárműadó	0
- késedelmi pótlék	0
- talajterhelési díj	0
- bírság	0
Fizetési halasztás összesen:	381 531
Összes közvetett támogatás helyi adóknál és gépjárműadónál:	62 560 999
2. Ellátottak térítési díjának, kártérítésének méltányossági elengedése:	0
3. Lakossági lakásfelújítási kölcsönök elengedésének várható összege:	0
4. Ingatlan hasznosításból származó bevételből nyújtott kedvezmény, mentesség:	0
Összes közvetett támogatás:	62 560 999

Tata Város Önkormányzatának és a hozzá tartozó költségvetési szervek 2022. évi összevont mérlege (Ft-ban)

Megnevezés	Tata Város Önkormányzata			Tatai Közös Önkormányzati Hivatal			Intézmények Gazdasági Hivatala			Összesen		
	Előző év	Előző évek módosításai	Tárgyév	Előző év	Előző évek módosításai	Tárgyév	Előző év	Előző évek módosításai	Tárgyév	Előző év	Előző évek módosításai	Tárgyév
ESZKÖZÖK												
A/I. Immateriális javak	82 738 012	0	60 193 331	491 383	0	290 830	2 290 201	0	6 050 443	85 519 596	0	66 534 604
A/II. Tárgyi eszközök	18 581 372 723	82 194 641	20 004 109 435	2 713 886	0	4 216 741	116 637 296	0	116 186 165	18 700 723 905	82 194 641	20 124 512 341
A/III. Befektetett pénzügyi eszközök	360 836 000	0	360 836 000	0	0	0	0	0	0	360 836 000	0	360 836 000
A/IV. Koncesszióba, vagyonkezelésbe adott eszközök	128 316 847	0	101 720 253	0	0	0	0	0	0	128 316 847	0	101 720 253
A) NEMZETI VAGYONBA TARTOZÓ BEFEKTETETT ESZKÖZÖK	19 153 263 582	82 194 641	20 526 859 019	3 205 269	0	4 507 571	118 927 497	0	122 236 608	19 275 396 348	82 194 641	20 653 603 198
B/I. Készletek	843 212 839	0	828 117 452	1 075 698	0	1 051 667	18 931 181	0	19 958 515	863 219 718	0	849 127 634
B/II. Értékpapírok	0	0	0	0	0	0	0	0	0	0	0	0
B) NEMZETI VAGYONBA TARTOZÓ FORGÓ ESZKÖZÖK	843 212 839	0	828 117 452	1 075 698	0	1 051 667	18 931 181	0	19 958 515	863 219 718	0	849 127 634
C/II. Pénzárak, csekkek, betétkönyvek	793 482	0	814 994	850 865	0	677 480	331 290	0	471 875	1 975 637	0	1 964 349
C/III.-IV. Forintszámlák és devizasámlák	2 489 867 425	0	1 831 623 486	22 544 655	0	24 429 571	284 340 340	0	292 359 441	2 796 752 420	0	2 148 412 498
C) PÉNZESZKÖZÖK	2 490 660 907	0	1 832 438 480	23 395 520	0	25 107 051	284 671 630	0	292 831 316	2 798 728 057	0	2 150 376 847
D/I. Költségvetési évben esedékes követelések	637 182 357	0	242 050 182	1 403 023	0	1 281 849	5 009 230	0	8 062 171	643 594 610	0	251 394 202
D/II. Költségvetési évet követően esedékes követelések	966 690 255	0	1 108 200 361	43 800	0	0	3 045 381	0	27 770 812	969 779 436	0	1 135 971 173
D/III. Követelés jellegű sajátos elszámolások	361 982 981	0	508 734 021	1 334 748	0	3 572 105	711 516	0	100 513	364 029 245	0	512 406 639
D) KÖVETELÉSEK	1 965 855 593	0	1 858 984 564	2 781 571	0	4 853 954	8 766 127	0	35 933 496	1 977 403 291	0	1 899 772 014
E) EGYÉB SAJÁTOS ESZKÖZOLDALI ELSZÁMOLÁSOK	-27 354 972	14 666 346	-25 745 525	447 458	0	40 000	48 737 416	0	24 006 804	21 829 902	14 666 346	-1 698 721
F) AKTÍV IDŐBELI ELHATÁROLÁSOK	4 681 424	0	15 027 182	685 095	0	912 390	3 168 836	0	2 884 470	8 535 355	0	18 824 042
ESZKÖZÖK ÖSSZESEN	24 430 319 373	96 860 987	25 035 681 172	31 590 611	0	36 472 633	483 202 687	0	497 851 209	24 945 112 671	96 860 987	25 570 005 014
FORRÁSOK												
G) SAJÁT TŐKE	16 014 695 296	-237 061 264	15 962 626 048	-32 429 859		-46 216 964	382 935 256		273 849 712	16 365 200 693	-237 061 264	16 190 258 796
H/I. Költségvetési évben esedékes kötelezettségek	0	0	0	2 137 340	0	3 599 929	1 116 015	0	6 397 027	3 253 355	0	9 996 956
H/II. Költségvetési évet követő évben esedékes kötelezettségek	656 318 478	0	560 065 181	1 010 833	0	584 725	7 608 728	0	31 983 821	664 938 039	0	592 633 727
H/III. Kötelezettség jellegű sajátos elszámolások	518 958 137	-517 277	392 017 246	240 024	0	179 890	0	0	0	519 198 161	-517 277	392 197 136
H) KÖTELEZETTSÉGEK	1 175 276 615	-517 277	952 082 427	3 388 197	0	4 364 544	8 724 743	0	38 380 848	1 187 389 555	-517 277	994 827 819
J) PASSZÍV IDŐBELI ELHATÁROLÁSOK	7 240 347 462	334 439 528	8 120 972 697	60 632 273	0	78 325 053	91 542 688	0	185 620 649	7 392 522 423	334 439 528	8 384 918 399
FORRÁSOK ÖSSZESEN	24 430 319 373	96 860 987	25 035 681 172	31 590 611	0	36 472 633	483 202 687	0	497 851 209	24 945 112 671	96 860 987	25 570 005 014

Tata Város Önkormányzatának és a hozzá tartozó költségvetési szervek 2022. évi összevont eredménykimutatása (Ft-ban)

Megnevezés	Tata Város Önkormányzata			Tatai Közös Önkormányzati Hivatal			Intézmények Gazdasági Hivatala			Összesen		
	Előző év	Előző évek módosításai	Tárgyév	Előző év	Előző évek módosításai	Tárgyév	Tárgyév	Előző évek módosításai	Tárgyév	Előző év	Előző évek módosításai	Tárgyév
1. Közhatalmi eredményszemléletű bevételek	4 353 095 465	0	3 423 956 399	1 311 094	0	4 565 000	0	0	0	4 354 406 559	0	3 428 521 399
2. Eszközök és szolgáltatások értékesítése nettó eredményszemléletű bevételei	228 397 315	517 277	178 022 900	6 867 754	0	3 095 295	181 663 377	0	246 739 072	416 928 446	517 277	427 857 267
3. Tevékenység egyéb nettó eredményszemléletű bevételei	133 782 307	0	98 606 594	0	0	0	0	0	0	133 782 307	0	98 606 594
I. TEVÉKENYSÉG NETTÓ EREDMÉNYSZEMLELETŰ BEVÉTELEI (=01+02+03)	4 715 275 087	517 277	3 700 585 893	8 178 848	0	7 660 295	181 663 377	0	246 739 072	4 905 117 312	517 277	3 954 985 260
6. Központi működési célú támogatások eredményszemléletű bevételei	2 371 039 659	0	2 812 390 623	771 496 647	0	796 201 467	1 329 553 191	0	1 489 077 521	4 472 089 497	0	5 097 669 611
7. Egyéb működési célú támogatások eredményszemléletű bevételei	96 229 256	0	118 356 427	67 062 336	0	97 084 020	179 440 969	0	253 545 151	342 732 561	0	468 985 598
8. Felhalmozási célú támogatások eredményszemléletű bevételei	182 581 679	52 953 640	287 947 659	0	0	0	0	0	0	182 581 679	52 953 640	287 947 659
9. Különféle egyéb eredményszemléletű bevételek	372 726 925	-292 239 782	428 276 383	3 539 867	0	2 396 207	2 088 653	0	1 103 997	378 355 445	-292 239 782	431 776 587
III. EGYÉB EREDMÉNYSZEMLELETŰ BEVÉTELEK (=06+07+08+09)	3 022 577 519	-239 286 142	3 646 971 092	842 098 850	0	895 681 694	1 511 082 813	0	1 743 726 669	5 375 759 182	-239 286 142	6 286 379 455
10. Anyagköltség	16 511 394	0	5 632 690	9 604 981	0	12 399 242	73 777 646	0	88 035 279	99 894 021	0	106 067 211
11. Igénybe vett szolgáltatások értéke	617 161 421	-2 355 000	643 588 264	76 504 069	0	82 359 870	314 523 985	0	539 335 737	1 008 189 475	-2 355 000	1 265 283 871
12. Eladott áruk beszerzési értéke	50 196 831	0	15 460 650	0	0	0	0	0	2 681 930	50 196 831	0	18 142 580
13. Eladott (közvetített) szolgáltatások értéke	9 112 301	0	38 311 524	383 791	0	180 818	6 934 687	0	5 962 074	16 430 779	0	44 454 416
IV. ANYAGJELLEGŰ RÁFORDÍTÁSOK (=10+11+12+13)	692 981 947	-2 355 000	702 993 128	86 492 841	0	94 939 930	395 236 318	0	636 015 020	1 174 711 106	-2 355 000	1 433 948 078
14. Bérköltség	51 136 549	0	51 667 348	549 318 888	0	527 276 136	910 826 896	0	1 087 992 518	1 511 282 333	0	1 666 936 002
15. Személyi jellegű egyéb kifizetések	110 202 393	0	126 074 890	78 316 097	0	170 624 110	75 184 939	0	96 746 951	263 703 429	0	393 445 951
16. Bérjárulékok	20 694 577	0	25 587 275	98 116 832	0	97 907 851	144 252 833	0	154 303 219	263 064 242	0	277 798 345
V. SZEMÉLYI JELLEGŰ RÁFORDÍTÁSOK (=14+15+16)	182 033 519	0	203 329 513	725 751 817	0	795 808 097	1 130 264 668	0	1 339 042 688	2 038 050 004	0	2 338 180 298
VI. ÉRTÉKCSÖKKENÉSI LEÍRÁS	368 911 564	7 137 245	438 045 244	6 118 905	0	3 024 492	34 011 034	0	30 578 310	409 041 503	7 137 245	471 648 046
VII. EGYÉB RÁFORDÍTÁSOK	6 908 787 137	-6 489 846	5 854 208 083	20 962 311	0	25 255 718	73 789 194	0	122 625 290	7 003 538 642	-6 489 846	6 002 089 091
A. TEVÉKENYSÉGEK EREDMÉNYE (=I±II+III-IV-V-VI-VII)	-414 861 561	-237 061 264	148 981 017	10 951 824	0	-15 686 248	59 444 976	0	-137 795 567	-344 464 761	-237 061 264	-4 500 798
19. Beketett pénzügyi eszözökből származó eredményszemléletű bevételek árfolyamnyereségek	0	0	2 466									
20. Egyéb kapott (járó) kamatok és kamatjellegű eredményszemléletű bevételek	4 085 378	0	51 695 102	68 181	0	1 899 291	1 113 247	0	28 710 023	5 266 806	0	82 304 416
21. Pénzügyi műveletek egyéb eredményszemléletű bevételei	7 019 245	0	1 305 318	0	0	0	0	0	0	7 019 245	0	1 305 318
VIII. PÉNZÜGYI MŰVELETEK EREDMÉNYSZEMLELETŰ BEVÉTELEI (=17+18+19+20+21)	11 104 623	0	53 002 886	68 181	0	1 899 291	134 347 417	0	13 539 746	145 520 221	0	68 441 923
22. Részesedésekből származó ráfordítások, árfolyamveszteségek	0	0	0	0	0	0	0	0	0	0	0	0
24. Fizetendő kamatok és kamatjellegű ráfordítások	9 975 905	0	15 259 527	0	0	148	0	0	0	9 975 905	0	15 259 675
26. Pénzügyi műveletek egyéb ráfordításai	616 259	0	1 732 360	0	0	0	0	0	0	616 259	0	1 732 360
IX. PÉNZÜGYI MŰVELETEK RÁFORDÍTÁSAI (22+23+24+25+26)	10 592 164	0	16 991 887	0	0	148	0	0	0	10 592 164	0	16 992 035
B. PÉNZÜGYI MŰVELETEK EREDMÉNYE (=VIII-IX)	512 459	0	36 010 999	68 181	0	1 899 143	1 113 247	0	28 710 023	1 693 887	0	66 620 165
MÉRLEG SZERINTI EREDMÉNY (=A±B)	-414 349 102	-237 061 264	184 992 016	11 020 005	0	-13 787 105	35 124 281	0	59 288 333	-368 204 816	-237 061 264	230 493 244

Az Önkormányzat tulajdonában álló üzletrészek, részesedések alakulása, valamint az önkormányzat tulajdonában álló gazdálkodó szervezetek működéséből származó kötelezettségek alakulása 2022-ben
Részesedések (Ft-ban)

Cég neve	Névérték 2021.12.31-én	Névérték 2022.12.31-én	Értékelés után könyvszerű érték 2021.12.31-én	Értékelés után könyvszerű érték 2022.12.31-én	Részesedések aránya %-ban
Tatai Városkapu Közhasznú Zrt.	48 100 000	48 100 000	188 471 000	188 471 000	100
Tatai Városgazda Nonprofit Kft.	134 824 000	134 824 000	138 475 000	138 475 000	100
Tatai Öreg-tó Kft.	16 890 000	16 890 000	16 890 000	16 890 000	100
Tatai Rendház Kft	13 000 000	13 000 000	17 000 000	17 000 000	100
Összesen:	212 814 000	212 814 000	360 836 000	360 836 000	

Helyi önkormányzat tulajdonában álló gazdálkodó szervezetek működéséből származó kötelezettségek alakulása (Ft-ban)
(2022. évi előzetes zárási adatok alapján)

Cég neve	Tatai Rendház Kft.	Tatai Városkapu Közhasznú Zrt.	Tatai Városgazda Nonprofit Kft.	Tatai Öreg-tó Kft.
Hosszú lejáratú kötelezettségek állománya 2022.12.31-én				
Hosszú lejáratú kötelezettségek állományából Tata Város Önkormányzatával szemben fennálló kölsön tartozás 2022.12.31-én				
Hosszú lejáratú kötelezettségek állományából Tata Város Önkormányzatával szemben fennálló egyéb tartozás 2022.12.31-én				
Rövid lejáratú kötelezettségek állománya 2022.12.31-én	2 419 571	24 007 588	58 647 287	5 325 803
Rövid lejáratú kötelezettségek állományából szállítói tartozás 2022.12.31- én	1 080 301	5 956 122	8 015 133	296 076
Rövid lejáratú kötelezettségek állományából Tata Város Önkormányzatával szemben fennálló szállítói tartozás 2022.12.31-én				
Rövid lejáratú kötelezettségek állományából Tata Város Önkormányzatával szemben fennálló egyéb tartozás 2022.12.31-én			25 000 000	

Tata Város Önkormányzat nyilvántartásában szereplő gazdálkodó szervezetekkel szemben fennálló követelések alakulása
Kölsön- és egyéb követelések alakulása (Ft-ban)

Cég neve	Kölsönfelvétel			Kölsön és egyéb követelés összege	Kamat összege	Tartozás összesen
	Éve	Összege	Lejárat éve			
Pons Danubbi European Grouping of Territorial Cooperation	2016.	3 599 226	2022	0	0	0
Pons Danubbi European Grouping of Territorial Cooperation	2017.	16 160 000	2022	5 563 667	0	5 563 667
Pons Danubbi European Grouping of Territorial Cooperation				5 563 667	0	5 563 667

Cég neve	Kölsönfelvétel			Kölsön és egyéb követelés összege	Kamat összege	Tartozás összesen
	Éve	Összege	Lejárat éve			
Tatai Sportegyesület	2020.	1 500 000	2022.	1 000 000	0	1 000 000
Tatai Sportegyesület	2021.	572 500	2022.	572 500	0	572 500
Tatai Sportegyesület				1 572 500	0	1 572 500

Cég neve	Kölsönfelvétel			Kölsön és egyéb követelés összege	Kamat összege	Tartozás összesen
	Éve	Összege	Lejárat éve			
Tata és Környéke Turisztikai Egyesület	2021	2 900 000	2023	2 900 000	0	2 900 000
Tata és Környéke Turisztikai Egyesület				2 900 000	0	2 900 000

Cég neve	Kölsönfelvétel			Kölsön és egyéb követelés összege	Kamat összege	Tartozás összesen
	Éve	Összege	Lejárat éve			
Tatai Városgazda Nonprofit Kft	2021	25 000 000	2023	25 000 000	0	25 000 000
Tatai Városgazda Nonprofit Kft				25 000 000	0	25 000 000

Összevont konszolidált beszámoló 2022 évre				
A. Konszolidált pénzforgalmi jelentés				
Önkormányzati (irányító szervei) konszolidált beszámoló - Költségvetési kiadások (Ft-ban)				
Sor-szám	Megnevezés	Konszolidálás előtti összeg	Konszolidálás	Konszolidált összeg
01	Törvény szerinti illetmények, munkabérek (K1101)	1 564 680 259	0	1 564 680 259
02	Normatív jutalmak (K1102)	47 101 907	0	47 101 907
03	Céljuttatás, projektprémium (K1103)	32 692 253	0	32 692 253
04	Készenléti, ügyeleti, helyettesítési díj, túlóra, túlszolgálat (K1104)	11 932 654	0	11 932 654
06	Jubileumi jutalom (K1106)	18 353 478	0	18 353 478
07	Béren kívüli juttatások (K1107)	39 316 791	0	39 316 791
09	Közlekedési költségtérítés (K1109)	10 815 218	0	10 815 218
10	Egyéb költségtérítések (K1110)	45 519 276	0	45 519 276
11	Lakhatási támogatások (K1111)	46 000	0	46 000
12	Szociális támogatások (K1112)	425 000	0	425 000
13	Foglalkoztatottak egyéb személyi juttatásai (>=14) (K1113)	72 116 153	0	72 116 153
14	ebből: biztosítási díjak (K1113)	575 393	0	575 393
15	Foglalkoztatottak személyi juttatásai (=01+...+13) (K11)	1 842 998 989	0	1 842 998 989
16	Választott tisztségviselők juttatásai (K121)	59 086 103	0	59 086 103
17	Munkavégzésre irányuló egyéb jogviszonyban nem saját foglalkoztatottnak fizetett juttatások (K122)	64 651 360	0	64 651 360
18	Egyéb külső személyi juttatások (K123)	61 038 252	0	61 038 252
19	Külső személyi juttatások (=16+17+18) (K12)	184 775 715	0	184 775 715
20	Személyi juttatások (=15+19) (K1)	2 027 774 704	0	2 027 774 704
21	Munkaadókat terhelő járulékok és szociális hozzájárulási adó (=22+...+27) (K2)	274 085 553	0	274 085 553
22	ebből: szociális hozzájárulási adó (K2)	247 166 598	0	247 166 598
23	ebből: rehabilitációs hozzájárulás (K2)	11 002 000	0	11 002 000
24	ebből: egészségügyi hozzájárulás (K2)	9 373	0	9 373
25	ebből: táppénz hozzájárulás (K2)	3 792 867	0	3 792 867
26	ebből: munkaadót a foglalkoztatottak részére történő kifizetésekkel kapcsolatban terhelő más járulék jellegű kötelezettségek (K2)	32 118	0	32 118
27	ebből: munkáltatót terhelő személyi jövedelemadó (K2)	12 082 597	0	12 082 597
28	Szakmai anyagok beszerzése (K311)	12 233 305	0	12 233 305
29	Üzemeltetési anyagok beszerzése (K312)	97 893 692	0	97 893 692
30	Árubeszerzés (K313)	5 603 750	0	5 603 750
31	Készletbeszerzés (=28+29+30) (K31)	115 730 747	0	115 730 747
32	Informatikai szolgáltatások igénybevétele (K321)	34 744 108	0	34 744 108
33	Egyéb kommunikációs szolgáltatások (K322)	4 656 832	0	4 656 832
34	Kommunikációs szolgáltatások (=32+33) (K32)	39 400 940	0	39 400 940
35	Közüzemi díjak (K331)	151 234 722	0	151 234 722
36	Vásárolt élelmezés (K332)	308 818 030	0	308 818 030
37	Bérelti és lízing díjak (>=38) (K333)	31 132 353	0	31 132 353
39	Karbantartási, kisjavítási szolgáltatások (K334)	178 898 923	0	178 898 923
40	Közvetített szolgáltatások (>=41) (K335)	42 906 684	0	42 906 684
41	ebből: államháztartáson belül (K335)	4 994 365	0	4 994 365
42	Szakmai tevékenységet segítő szolgáltatások (K336)	189 556 479	0	189 556 479
43	Egyéb szolgáltatások (>=44) (K337)	331 695 830	0	331 695 830
44	ebből: biztosítási díjak (K337)	19 357 681	0	19 357 681
45	Szolgáltatási kiadások (=35+36+37+39+40+42+43) (K33)	1 234 243 021	0	1 234 243 021
46	Kiküldetések kiadásai (K341)	2 753 996	0	2 753 996
47	Reklám- és propagandakiadások (K342)	5 917 533	0	5 917 533
48	Kiküldetések, reklám- és propagandakiadások (=46+47) (K34)	8 671 529	0	8 671 529
49	Működési célú előzetesen felszámított általános forgalmi adó (K351)	311 960 521	0	311 960 521
50	Fizetendő általános forgalmi adó (K352)	204 999 000	0	204 999 000
51	Kamatkiadások (>=52+53) (K353)	15 259 675	0	15 259 675
54	Egyéb pénzügyi műveletek kiadásai (>=55+...+57) (K354)	1 732 360	0	1 732 360
55	ebből: valuta, deviza eszközök realizált árfolyamvesztesége (K354)	430 403	0	430 403
57	ebből: deviza kötelezettségek realizált árfolyamvesztesége (K354)	1 278 032	0	1 278 032
58	Egyéb dologi kiadások (K355)	30 330 784	0	30 330 784
59	Különféle befizetések és egyéb dologi kiadások (=49+50+51+54+58) (K35)	564 282 340	0	564 282 340
60	Dologi kiadások (=31+34+45+48+59) (K3)	1 962 328 577	0	1 962 328 577
100	Egyéb nem intézményi ellátások (>=101+...+119) (K48)	45 851 691	0	45 851 691
115	ebből: egyéb, az önkormányzat rendeletében megállapított juttatás (K48)	150 000	0	150 000
116	ebből: köztemetés [Szoctv. 48.§] (K48)	2 172 983	0	2 172 983
117	ebből: települési támogatás [Szoctv. 45. §], (K48)	14 311 708	0	14 311 708
119	ebből: önkormányzat által saját hatáskörben (nem szociális és gyermekvédelmi előírások alapján) adott más ellátás (K48)	29 217 000	0	29 217 000
120	Ellátottak pénzbeli juttatásai (=61+62+73+74+85+94+97+100) (K4)	45 851 691	0	45 851 691
123	A helyi önkormányzatok előző évi elszámolásából származó kiadások (K5021)	7 058 424	0	7 058 424
124	A helyi önkormányzatok törvényi előírásokon alapuló befizetései (K5022)	298 952 648	0	298 952 648
125	Egyéb elvonások, befizetések (K5023)	3 669 372	0	3 669 372
126	Elvonások és befizetések (=123+124+125) (K502)	309 680 444	0	309 680 444
150	Egyéb működési célú támogatások államháztartáson belülről (=151+...+160) (K506)	753 324 593	0	753 324 593
151	ebből: központi költségvetési szervek (K506)	3 675 000	0	3 675 000
153	ebből: központi vagy fejezeti kezelésű előirányzatok EU-s programokra és azok hazai társfinanszírozása (K506)	10 218 089	0	10 218 089
158	ebből: társulások és költségvetési szerveik (K506)	739 181 504	0	739 181 504
159	ebből: nemzetiségi önkormányzatok és költségvetési szerveik (K506)	250 000	0	250 000
163	Működési célú visszatérítendő támogatások, kölcsönök nyújtása államháztartáson kívülre (=164+...+174) (K508)	35 000 000	0	35 000 000

Sor-szám	Megnevezés	Konzolidálás előtti összeg	Konzolidálás	Konzolidált összeg
170	ebből: önkormányzati többségi tulajdonú nem pénzügyi vállalkozások (K508)	35 000 000	0	35 000 000
178	Egyéb működési célú támogatások államháztartáson kívülre (=179+...+188) (K512)	921 182 251	0	921 182 251
179	ebből: egyházi jogi személyek (K512)	120 000	0	120 000
181	ebből: egyéb civil szervezetek (K512)	232 409 779	0	232 409 779
185	ebből: önkormányzati többségi tulajdonú nem pénzügyi vállalkozások (K512)	557 201 000	0	557 201 000
186	ebből: egyéb vállalkozások (K512)	126 165 906	0	126 165 906
188	ebből: egyéb külföldiek (K512)	5 285 566	0	5 285 566
190	Egyéb működési célú kiadások (=121+126+127+128+139+150+161+163+175+176+177+178+189) (K5)	2 019 187 288	0	2 019 187 288
191	Immateriális javak beszerzése, létesítése (K61)	9 150 850	0	9 150 850
192	Ingatlanok beszerzése, létesítése (>=193) (K62)	1 325 959 969	0	1 325 959 969
194	Informatikai eszközök beszerzése, létesítése (K63)	10 794 112	0	10 794 112
195	Egyéb tárgyi eszközök beszerzése, létesítése (K64)	110 817 212	0	110 817 212
200	Beruházási célú előzetesen felszámított általános forgalmi adó (K67)	63 910 403	0	63 910 403
201	Beruházások (=191+192+194+195+196+198+200) (K6)	1 520 632 546	0	1 520 632 546
202	Ingatlanok felújítása (K71)	294 168 304	0	294 168 304
205	Felújítási célú előzetesen felszámított általános forgalmi adó (K74)	77 921 555	0	77 921 555
206	Felújítások (=202+...+205) (K7)	372 089 859	0	372 089 859
230	Egyéb felhalmozási célú támogatások államháztartáson belülről (=231+...+240) (K84)	13 835 946	0	13 835 946
233	ebből: központi vagy fejezeti kezelésű előirányzatok EU-s programokra és azok hazai társfinanszírozása (K84)	13 835 946	0	13 835 946
243	Felhalmozási célú visszatérítendő támogatások, kölcsönök nyújtása államháztartáson kívülre (=244+...+254) (K86)	350 000	0	350 000
247	ebből: háztartások (K86)	350 000	0	350 000
257	Egyéb felhalmozási célú támogatások államháztartáson kívülre (=258+...+267) (K89)	6 702 952	0	6 702 952
260	ebből: egyéb civil szervezetek (K89)	4 000 000	0	4 000 000
261	ebből: háztartások (K89)	2 550 000	0	2 550 000
267	ebből: egyéb külföldiek (K89)	152 952	0	152 952
268	Egyéb felhalmozási célú kiadások (=207+208+219+230+241+243+255+256+257) (K8)	20 888 898	0	20 888 898
269	Költségvetési kiadások (=20+21+60+120+190+201+206+268) (K1-K8)	8 242 839 116	0	8 242 839 116

Önkormányzati (irányító szervi) konszolidált beszámoló - Finanszírozási kiadások (Ft-ban)

Sor-szám	Megnevezés	Konzolidálás előtti összeg	Konzolidálás	Konzolidált összeg
01	Hosszú lejáratú hitelek, kölcsönök törlesztése pénzügyi vállalkozásnak (>=02) (K9111)	117 247 150	0	117 247 150
03	Likviditási célú hitelek, kölcsönök törlesztése pénzügyi vállalkozásnak (K9112)	484 487 997	0	484 487 997
06	Hitel-, kölcsöntörlesztés államháztartáson kívülre (=01+03+04) (K911)	601 735 147	0	601 735 147
19	Államháztartáson belüli megelőlegezések visszafizetése (K914)	77 436 999	0	77 436 999
20	Központi, irányító szervi támogatások folyósítása (K915)	2 285 278 988	-2 285 278 988	0
27	Belföldi finanszírozás kiadásai (=06+17+...+23+26) (K91)	2 964 451 134	-2 285 278 988	679 172 146
38	Finanszírozási kiadások (=27+35+36+37) (K9)	2 964 451 134	-2 285 278 988	679 172 146

A. Konszolidált pénzforgalmi jelentés 2022. év

Önkormányzati (irányító szervi) konszolidált beszámoló - Költségvetési bevételek (Ft-ban)

Sor-szám	Megnevezés	Konzolidálás előtti összeg	Konzolidálás	Konzolidált összeg
01	Helyi önkormányzatok működésének általános támogatása (B111)	559 880 837	0	559 880 837
02	Települési önkormányzatok egyes köznevelési feladatainak támogatása (B112)	464 851 527	0	464 851 527
03	Települési önkormányzatok egyes szociális és gyermekjóléti feladatainak támogatása (B1131)	858 519 599	0	858 519 599
04	Települési önkormányzatok gyermekétkeztetési feladatainak támogatása (B1132)	307 929 773	0	307 929 773
05	Települési önkormányzatok szociális, gyermekjóléti és gyermekétkeztetési feladatainak támogatása (=03+04) (B113)	1 166 449 372	0	1 166 449 372
06	Települési önkormányzatok kulturális feladatainak támogatása (B114)	161 469 762	0	161 469 762
07	Működési célú költségvetési támogatások és kiegészítő támogatások (B115)	388 792 005	0	388 792 005
08	Elszámolásból származó bevételek (B116)	70 947 120	0	70 947 120
09	Önkormányzatok működési támogatásai (=01+02+05+06+07+08) (B11)	2 812 390 623	0	2 812 390 623
10	Elvonások és befizetések bevételei (B12)	3 669 372	0	3 669 372
34	Egyéb működési célú támogatások bevételei államháztartáson belülről (=35+...+44) (B16)	559 976 831	0	559 976 831
35	ebből: központi költségvetési szervek (B16)	23 381 917	0	23 381 917
37	ebből: központi vagy fejezeti kezelésű előirányzatok EU-s programokra és azok hazai társfinanszírozása (B16)	57 934 442	0	57 934 442
38	ebből: egyéb fejezeti kezelésű előirányzatok (B16)	57 870 956	0	57 870 956
39	ebből: társadalombiztosítás pénzügyi alapjai (B16)	205 930 500	0	205 930 500
40	ebből: elkülönített állami pénzalapok (B16)	121 368 242	0	121 368 242
41	ebből: helyi önkormányzatok és költségvetési szerveik (B16)	63 064 122	0	63 064 122
42	ebből: társulások és költségvetési szerveik (B16)	30 426 652	0	30 426 652
45	Működési célú támogatások államháztartáson belülről (=09+...+12+23+34) (B1)	3 376 036 826	0	3 376 036 826
70	Egyéb felhalmozási célú támogatások bevételei államháztartáson belülről (=71+...+80) (B25)	1 023 528 453	0	1 023 528 453
73	ebből: központi vagy fejezeti kezelésű előirányzatok EU-s programokra és azok hazai társfinanszírozása (B25)	1 009 128 400	0	1 009 128 400
74	ebből: egyéb fejezeti kezelésű előirányzatok (B25)	14 400 053	0	14 400 053
81	Felhalmozási célú támogatások államháztartáson belülről (=46+47+48+59+70) (B2)	1 023 528 453	0	1 023 528 453
109	Vagyoni típusú adók (=110+...+115) (B34)	566 522 919	0	566 522 919
110	ebből: építményadó (B34)	412 349 971	0	412 349 971
112	ebből: telekadó (B34)	154 172 948	0	154 172 948
116	Értékesítési és forgalmi adók (=117+...+136) (B351)	1 939 598 679	0	1 939 598 679
123	ebből: állandó jelleggel végzett iparüzési tevékenység után fizetett helyi iparüzési adó (B351)	1 939 598 679	0	1 939 598 679
147	Egyéb áruhasználati és szolgáltatási adók (=148+...+163) (B355)	59 230 400	0	59 230 400

Sor-szám	Megnevezés	Konszolidálás előtti összeg	Konszolidálás	Konszolidált összeg
154	ebből: tartózkodás után fizetett idegenforgalmi adó (B355)	59 230 400	0	59 230 400
164	Termékek és szolgáltatások adói (=116+137+141+142+147) (B35)	1 998 829 079	0	1 998 829 079
165	Egyéb közhatalmi bevételek (>=166+...+183) (B36)	31 167 182	0	31 167 182
172	ebből: környezetvédelmi bírság (B36)	51 541	0	51 541
173	ebből: természetvédelmi bírság (B36)	80 000	0	80 000
175	ebből: építésügyi bírság (B36)	90 000	0	90 000
176	ebből: szabálysértési pénz- és helyszíni bírság és a közlekedési szabálysértések után kiszabott közigazgatási bírság helyi önkormányzatot megillető része (B36)	420 000	0	420 000
177	ebből: egyéb bírság (B36)	1 964 103	0	1 964 103
181	ebből: önkormányzat által beszedett talajterhelési díj (B36)	1 652 004	0	1 652 004
184	Közhatalmi bevételek (=93+94+104+109+164+165) (B3)	2 596 519 180	0	2 596 519 180
185	Készletértékesítés ellenértéke (B401)	113 043 922	0	113 043 922
186	Szolgáltatások ellenértéke (>=187+188) (B402)	194 190 840	0	194 190 840
187	ebből: tárgyi eszközök bérbeadásából származó bevétel (B402)	93 196 144	0	93 196 144
189	Közvetített szolgáltatások ellenértéke (>=190) (B403)	36 757 600	0	36 757 600
190	ebből: államháztartáson belül (B403)	3 682 250	0	3 682 250
191	Tulajdonosi bevételek (>=192+...+197) (B404)	4 135 675	0	4 135 675
193	ebből: önkormányzati vagyon üzemeltetéséből, koncesszióból származó bevétel (B404)	60 000	0	60 000
198	Ellátási díjak (B405)	140 193 225	0	140 193 225
199	Kiszámlázott általános forgalmi adó (B406)	113 314 623	0	113 314 623
200	Általános forgalmi adó visszatérítése (B407)	37 579 000	0	37 579 000
205	Egyéb kapott (járó) kamatok és kamatjellegű bevételek (>=205+206+207+208) (B4082)	83 148 173	0	83 148 173
209	Kamatbevételek és más nyereségjellegű bevételek (=201+205) (B408)	83 148 173	0	83 148 173
211	Más egyéb pénzügyi műveletek bevételei (>=212+...+215) (B4092)	1 244 869	0	1 244 869
215	ebből: valuta és deviza eszközök realizált árfolyamnyeresége (B4092)	1 244 869	0	1 244 869
216	Egyéb pénzügyi műveletek bevételei (=210+211) (B409)	1 244 869	0	1 244 869
217	Biztosító által fizetett kártérítés (B410)	1 983 122	0	1 983 122
218	Egyéb működési bevételek (>=219+220) (B411)	5 002 119	0	5 002 119
219	ebből: a szerződés megerősítésével, a szerződésszeggel kapcsolatos véglegesen járó bevételek, a szerződésen kívüli károkozásért, személyiségi, dologi vagy más jog megsértéséért, jogalap nélküli gazdagodásért kapott összegek (B411)	497 248	0	497 248
220	ebből: kiadások visszatérítései (B411)	1 964 240	0	1 964 240
221	Működési bevételek (=185+186+189+191+198+199+200+209+216+217+218) (B4)	730 593 168	0	730 593 168
224	Ingatlanok értékesítése (>=225) (B52)	65 452 779	0	65 452 779
226	Egyéb tárgyi eszközök értékesítése (B53)	125 197	0	125 197
232	Felhalmozási bevételek (=222+224+226+227+230) (B5)	65 577 976	0	65 577 976
236	Működési célú visszatérítendő támogatások, kölcsönök visszatérülése államháztartáson kívülről (=237+...+245) (B64)	50 285 566	0	50 285 566
243	ebből: önkormányzati többségi tulajdonú nem pénzügyi vállalkozások (B64)	45 000 000	0	45 000 000
245	ebből: külföldi szervezetek, személyek (B64)	5 285 566	0	5 285 566
246	Egyéb működési célú átvett pénzeszközök (=247+...+257) (B65)	5 201 960	0	5 201 960
249	ebből: egyéb civil szervezetek (B65)	1 625 650	0	1 625 650
250	ebből: háztartások (B65)	1 466 310	0	1 466 310
254	ebből: egyéb vállalkozások (B65)	2 110 000	0	2 110 000
258	Működési célú átvett pénzeszközök (=233+...+236+246) (B6)	55 487 526	0	55 487 526
262	Felhalmozási célú visszatérítendő támogatások, kölcsönök visszatérülése államháztartáson kívülről (=263+...+271) (B74)	2 010 200	0	2 010 200
265	ebből: egyéb civil szervezetek (B74)	500 000	0	500 000
266	ebből: háztartások (B74)	1 510 200	0	1 510 200
272	Egyéb felhalmozási célú átvett pénzeszközök (=273+...+283) (B75)	107 088 305	0	107 088 305
275	ebből: egyéb civil szervezetek (B75)	1 095 500	0	1 095 500
276	ebből: háztartások (B75)	71 064	0	71 064
281	ebből: Európai Unió (B75)	105 921 741	0	105 921 741
284	Felhalmozási célú átvett pénzeszközök (=259+...+262+272) (B7)	109 098 505	0	109 098 505
285	Költségvetési bevételek (=45+81+184+221+232+258+284) (B1-B7)	7 956 841 634	0	7 956 841 634

Önkormányzati (irányító szervi) konszolidált beszámoló - Finanszírozási bevételek (Ft-ban)

Sor-szám	Megnevezés	Konszolidálás előtti összeg	Konszolidálás	Konszolidált összeg
01	Hosszú lejáratú hitelek, kölcsönök felvétele pénzügyi vállalkozástól (B8111)	11 373 827	0	11 373 827
02	Likviditási célú hitelek, kölcsönök felvétele pénzügyi vállalkozástól (B8112)	484 487 997	0	484 487 997
04	Hitel-, kölcsönfelvétel pénzügyi vállalkozástól (=01+02+03) (B811)	495 861 824	0	495 861 824
11	Előző év költségvetési maradványának igénybevétele (B8131)	2 658 896 015	0	2 658 896 015
13	Maradvány igénybevétele (=11+12) (B813)	2 658 896 015	0	2 658 896 015
14	Államháztartáson belüli megelőlegezések (B814)	83 607 650	0	83 607 650
16	Központi, irányító szervi támogatás (B816)	2 285 278 988	-2 285 278 988	0
22	Belföldi finanszírozás bevételei (=04+10+13+...+18+21) (B81)	5 523 644 477	-2 285 278 988	3 238 365 489
31	Finanszírozási bevételek (=22+28+29+30) (B8)	5 523 644 477	-2 285 278 988	3 238 365 489

B. Konszolidált mérleg (Ft-ban)

Sor-szám	Megnevezés	Konszolidálás előtti összeg	Konszolidálás	Konszolidált összeg
01	A/I Immateriális javak (=A/I/1+A/I/2+A/I/3)	66 534 604	0	66 534 604
02	A/II Tárgyi eszközök (=A/II/1+...+A/II/5)	20 124 512 341	0	20 124 512 341
03	A/III Befektetett pénzügyi eszközök (=A/III/1+A/III/2+A/III/3)	360 836 000	0	360 836 000
04	A/IV Koncesszióba, vagyonkezelésbe adott eszközök (=A/IV/1+A/IV/2)	101 720 253	0	101 720 253
05	A) NEMZETI VAGYONBA TARTOZÓ BEFEKTETETT ESZKÖZÖK (=A/I+A/II+A/III+A/IV)	20 653 603 198	0	20 653 603 198
06	B/I Készletek (=B/I/1+...+B/I/5)	849 127 634	0	849 127 634
08	B) NEMZETI VAGYONBA TARTOZÓ FORGÓESZKÖZÖK (= B/I+B/II)	849 127 634	0	849 127 634
10	C/II Pénztárak, csekkek, betétkönyvek (=C/II/1+C/II/2+C/II/3)	1 964 349	0	1 964 349
11	C/III-IV. Forintszámlák és Devizaszámlák (=C/III/1+C/III/2+CIV/1+C/IV/2)	2 148 412 498	0	2 148 412 498
12	C) PÉNZESZKÖZÖK (=C/I+...+C/IV)	2 150 376 847	0	2 150 376 847
13	D/I Költségvetési évben esedékes követelések (=D/I/1+...+D/I/8)	251 394 202	0	251 394 202
14	D/II Költségvetési évet követően esedékes követelések (=D/II/1+...+D/II/8)	1 135 971 173	0	1 135 971 173
15	D/III Követelés jellegű sajátos elszámolások (=D/III/1+...+D/III/9)	512 406 639	0	512 406 639
16	D) KÖVETELÉSEK (=D/I+D/II+D/III)	1 899 772 014	0	1 899 772 014
17	E) EGYÉB SAJÁTOS ELSZÁMOLÁSOK (=E/I+...+E/II)	-1 698 721	0	-1 698 721
18	F) AKTÍV IDŐBELI ELHATÁROLÁSOK (=F/1+F/2+F/3)	18 824 042	0	18 824 042
19	ESZKÖZÖK ÖSSZESEN (=A+B+C+D+E+F)	25 570 005 014	0	25 570 005 014
20	G/I-III Nemzeti vagyон és egyéb eszközök induláskori értéke és változásai	19 774 748 959	0	19 774 748 959
21	G/IV Felhalmozott eredmény	-3 646 609 530	0	-3 646 609 530
23	G/VI Mérleg szerinti eredmény	62 119 367	0	62 119 367
24	G/ SAJÁT TŐKE (= G/I+...+G/VI)	16 190 258 796	0	16 190 258 796
25	H/I Költségvetési évben esedékes kötelezettségek (=H/I/1+...+H/I/9)	9 996 956	0	9 996 956
26	H/II Költségvetési évet követően esedékes kötelezettségek (=H/II/1+...+H/II/9)	592 633 727	0	592 633 727
27	H/III Kötelezettség jellegű sajátos elszámolások (=H/III/1+...+H/III/10)	392 197 136	0	392 197 136
28	H) KÖTELEZETTSÉGEK (=H/I+H/II+H/III)	994 827 819	0	994 827 819
30	J) PASSZÍV IDŐBELI ELHATÁROLÁSOK (=J/1+J/2+J/3)	8 384 918 399	0	8 384 918 399
31	FORRÁSOK ÖSSZESEN (=G+H+I+J)	25 570 005 014	0	25 570 005 014

C. Konszolidált eredménykimutatás (Ft-ban)				
Sor- szám	Megnevezés	Konszolidálás előtti összeg	Konszolidálás	Konszolidált összeg
01	01 Közhatalmi eredményszemléletű bevételek	3 428 521 399	0	3 428 521 399
02	02 Eszközök és szolgáltatások értékesítése nettó eredményszemléletű bevételei	427 562 463	0	427 562 463
03	03 Tevékenység egyéb nettó eredményszemléletű bevételei	98 901 398	0	98 901 398
04	I Tevékenység nettó eredményszemléletű bevétele (=01+02+03)	3 954 985 260	0	3 954 985 260
08	06 Központi működési célú támogatások eredményszemléletű bevételei	5 097 669 611	-2 285 278 988	2 812 390 623
09	07 Egyéb működési célú támogatások eredményszemléletű bevételei	468 985 598	0	468 985 598
10	08 Felhalmozási célú támogatások eredményszemléletű bevételei	287 947 659	0	287 947 659
11	09 Különféle egyéb eredményszemléletű bevételek	431 776 587	0	431 776 587
12	III Egyéb eredményszemléletű bevételek (=06+07+08+09)	6 286 379 455	-2 285 278 988	4 001 100 467
13	10 Anyagköltség	106 067 211	0	106 067 211
14	11 Igénybe vett szolgáltatások értéke	1 265 283 871	0	1 265 283 871
15	12 Eladott áruk beszerzési értéke	18 142 580	0	18 142 580
16	13 Eladott (közvetített) szolgáltatások értéke	44 454 416	0	44 454 416
17	IV Anyagjellegű ráfordítások (=10+11+12+13)	1 433 948 078	0	1 433 948 078
18	14 Bérköltség	1 666 936 002	0	1 666 936 002
19	15 Személyi jellegű egyéb kifizetések	393 445 951	0	393 445 951
20	16 Bérjárulékok	277 798 345	0	277 798 345
21	V Személyi jellegű ráfordítások (=14+15+16)	2 338 180 298	0	2 338 180 298
22	VI Értécsökkenési leírás	471 648 046	0	471 648 046
23	VII Egyéb ráfordítások	6 002 089 091	-2 285 278 988	3 716 810 103
24	A) TEVÉKENYSÉGEK EREDMÉNYE (=I±II+III-IV-V-VI-VII)	-4 500 798	0	-4 500 798
27	19 Befektetett pénzügyi eszközökből származó eredményszemléletű bevételek, árfolyamnyereségek	2 466	0	2 466
28	20 Egyéb kapott (járó) kamatok és kamatjellegű eredményszemléletű bevételek	82 304 416	0	82 304 416
29	21 Pénzügyi műveletek egyéb eredményszemléletű bevételei (>=21a+21b)	1 305 318	0	1 305 318
32	VIII Pénzügyi műveletek eredményszemléletű bevételei (=17+18+19+20+21)	83 612 200	0	83 612 200
35	24 Fizetendő kamatok és kamatjellegű ráfordítások	15 259 675	0	15 259 675
39	26 Pénzügyi műveletek egyéb ráfordításai (>=26a+26b)	1 732 360	0	1 732 360
42	IX Pénzügyi műveletek ráfordításai (=22+23+24+25+26)	16 992 035	0	16 992 035
43	B) PÉNZÜGYI MŰVELETEK EREDMÉNYE (=VIII-IX)	66 620 165	0	66 620 165
44	C) MÉRLEG SZERINTI EREDMÉNY (=±A±B)	62 119 367	0	62 119 367

24. melléklet a 12/2023. (V.31.) önkormányzati rendelethez

2022. december 31. napján folyamatban lévő peres, fizetési meghagyásos és végrehajtási ügyek:

- Tatai Járásbíróságon a felperesnek **Tata Város Önkormányzata** alperes ellen tulajdonjog megállapítása iránt indított per felülvizsgálati eljárás, pertárgyérték: 5.000.000.-Ft
- Tata Város Önkormányzata, mint jogosult által indított fizetési meghagyásos eljárások (fmh) és a jogerős fmh alapján indított végrehajtási eljárások:

Per értéke	Ügy állása
403.623,-Ft	vh. folyamatban
670.728.- Ft	vh folyamatban
276.304,- Ft	vh folyamatban
266.763 – Ft	vh. folyamatban
303.824,- Ft	vh folyamatban
1.016.404.-Ft	vh folyamatban
356.099,- Ft	vh folyamatban
315.694,- Ft	vh folyamatban
147.148,- Ft	vh folyamatban
301.235,- Ft	vh folyamatban
427.661.- Ft	vh folyamatban
49.701.- Ft	vh. folyamatban
256.530.-Ft	vh folyamtban
114.730.- Ft	vh folyamatban
162.540.- Ft	vh. folyamatban
214.030.-Ft	vh folyamatban
134.257.-Ft	vh folyamatban
1.725.709.-Ft	vh folyamatban
82.453.- Ft	vh. folyamatban
123.079.-Ft	vh folyamatban
87.753.- Ft	vh. folyamatban
32.115.- Ft	vh folyamatban
30.532.- Ft	vh folyamatban
1.476.116.- Ft	vh folyamatban
154.280.-Ft	vh. folyamatban
63.780.- Ft	vh. folyamatban
142.621.- Ft	vh folyamatban
135.293.- Ft	vh folyamatban
1.193.904.- Ft	vh folyamatban
63.780.- Ft	peres eljárás
lakás kiürítése	peres eljárás

A fentiekben kívül, 2022. december 31. napján folyamatban lévő egyéb peres ügyekről nem rendelkezőnk információkkal.

25. melléklet a/2023. (V.31) önkormányzati rendelethez

Tata Város Önkormányzat

város összesen

2022. évi összevont vagyonskimutatás

a Magyarország helyi önkormányzatairól szóló 2011. évi CLXXXIX. tv.
110. § (2) bekezdése, valamint az államháztartásról szóló
2011. évi CXCV. tv. 91. § (2) bekezdése c) pontja és az államháztartás számviteléről szóló
4/2013. (I.11.) Korm.rendelet 30. § (1-3) bekezdése alapján készült részletes kimutatás
megtalálható a Tatai Közös Önkormányzati Hivatal (2890 Tata, Kossuth tér 1.) Adó-és
pénzügyi Irodán elektronikus formában (K:\cs_penzugy\VAGYONKIMUTATÁS\2022. év)

Tata város összesen mérlegkimutatás
2022. év

1	Megnevezés	Előző időszak	Módosítások	Tárgyi időszak
01	A/1 Vagyoni értékű jogok	77 060 153	0	50 966 407
02	A/2 Szellemi termékek	8 459 443	0	15 568 197
04	A/1 Immateriális javak (=A/1+A/2+A/3)	85 519 596	0	66 534 604
05	A/1/1 Ingatlanok és a kapcsolódó vagyoni értékű jogok	15 747 570 253	79 839 641	16 877 155 511
06	A/2/2 Gépek, berendezések, felszerelések, járművek	227 788 570	0	273 694 396
08	A/2/4 Beruházások, felújítások	2 725 365 082	2 355 000	2 973 662 434
10	A/2 Tárgyi eszközök (=A/2/1+...+A/2/5)	18 700 723 905	82 194 641	20 124 512 341
11	A/3/1 Tartós részesedések (=A/3/1a+...+A/3/1f)	360 836 000	0	360 836 000
16	A/3/1e - ebből: egyéb tartós részesedések (kivéve befektetési jegyek)	360 836 000	0	360 836 000
22	A/3 Befektetett pénzügyi eszközök (=A/3/1+A/3/2+A/3/3)	360 836 000	0	360 836 000
23	A/4/1 Koncesszióba, vagyonkezelésbe adott eszközök (=A/4/1a+A/4/1b+A/4/1c)	128 316 847	0	101 720 253
24	A/4/1a - ebből: immateriális javak	15 447 536	0	8 786 549
25	A/4/1b - ebből: tárgyi eszközök	112 869 311	0	92 933 704
28	A/4 Koncesszióba, vagyonkezelésbe adott eszközök (=A/4/1+A/4/2)	128 316 847	0	101 720 253
29	A) NEMZETI VAGYONBA TARTOZÓ BEFEKTETETT ESZKÖZÖK (=A/1+A/2+A/3+A/4)	19 275 396 348	82 194 641	20 653 603 198
30	B/1/1 Vásárolt készletek	21 361 904	0	22 730 470
31	B/1/2 Ásorolt, követelés fejében átvett készletek	841 857 814	0	826 397 164
35	B/1 Készletek (=B/1/1+...+B/1/5)	863 219 718	0	849 127 634
45	B) NEMZETI VAGYONBA TARTOZÓ FORGÓESZKÖZÖK (=B/1+B/2)	863 219 718	0	849 127 634
49	C/1/1 Forintpénztár	1 954 210	0	1 957 140
50	C/1/2 Valutapénztár	21 427	0	7 209
52	C/1 Pénztárak, csekkok, betétkönyvek (=C/1/1+C/1/2+C/1/3)	1 975 637	0	1 964 349
53	C/2/1 Kincstárban kívüli forintszámlák	1 174 291 696	0	725 320 888
54	C/2/2 Kincstárban vezetett forintszámlák	1 597 283 086	0	1 407 179 099
55	C/2 Forintszámlák (=C/2/1+C/2/2)	2 771 574 782	0	2 132 499 987
56	C/3/1 Kincstárban kívüli devizaszámlák	25 174 132	0	15 910 930
57	C/3/2 Kincstárban vezetett devizaszámlák	3 506	0	1 581
58	C/3 Devizaszámlák (=C/3/1+C/3/2)	25 177 638	0	15 912 511
59	C) PÉNZESZKÖZÖK (=C/1+...+C/3)	2 798 728 057	0	2 150 376 847
60	D/1/1 Költségvetési évből esedékes követelések működési célú támogatások bevételeire államháztartáson belülről (>=D/1/1a)	69 134 438	0	11 055 826
62	D/1/2 Költségvetési évből esedékes követelések felhalmozási célú támogatások bevételeire államháztartáson belülről (>=D/1/2a)	253 644 658	0	6 239 517
64	D/1/3 Költségvetési évből esedékes követelések közhatalmi bevételre (=D/1/3a+...+D/1/3f)	62 134 091	0	47 730 706
68	D/1/3d - ebből: költségvetési évből esedékes követelések vagyoni típusú adóira	38 222 335	0	23 594 648
69	D/1/3e - ebből: költségvetési évből esedékes követelések termékek és szolgáltatások adóira	14 163 463	0	13 550 092
70	D/1/3f - ebből: költségvetési évből esedékes követelések egyéb közhatalmi bevételre	9 748 293	0	10 585 966
71	D/1/4 Költségvetési évből esedékes követelések működési bevételre (=D/1/4a+...+D/1/4i)	23 770 330	0	27 622 919
72	D/1/4a - ebből: költségvetési évből esedékes követelések készletértékesítés ellenértékére, szolgáltatások ellenértékére, kivettett szolgáltatások ellenértékére	2 008 678	0	5 047 854
73	D/1/4b - ebből: költségvetési évből esedékes követelések tulajdonosi bevételre	257 878	0	310 265
74	D/1/4c - ebből: költségvetési évből esedékes követelések ellátási díjakra	3 084 903	0	3 216 637
75	D/1/4d - ebből: költségvetési évből esedékes követelések kiszámlázott általános forgalmi adóra	1 160 074	0	1 742 399
76	D/1/4e - ebből: költségvetési évből esedékes követelések általános forgalmi adó visszatérítésére	122 000	0	989 000
77	D/1/4f - ebből: költségvetési évből esedékes követelések kamatbevételekre és más nyereségjellegű bevételekre	14 171 248	0	13 568 882
80	D/1/4i - ebből: költségvetési évből esedékes követelések egyéb működési bevételekre	2 965 549	0	2 747 882
81	D/1/5 Költségvetési évből esedékes követelések felhalmozási bevételre (=D/1/5a+...+D/1/5e)	18 001 188	0	18 000 000
83	D/1/5b - ebből: költségvetési évből esedékes követelések ingatlanok értékesítésére	1 188	0	0
85	D/1/5d - ebből: költségvetési évből esedékes követelések részesedések értékesítésére	18 000 000	0	18 000 000
87	D/1/6 Költségvetési évből esedékes követelések működési célú átvett pénzeszközre (>=D/1/6a+D/1/6b+D/1/6c)	13 712 072	0	24 238 723
90	D/1/6e - ebből: költségvetési évből esedékes követelések működési célú visszatérítendő támogatások kölcsönök visszatérülésére államháztartáson kívülről	0	0	6 136 167
91	D/1/7 Költségvetési évből esedékes követelések felhalmozási célú átvett pénzeszközre (>=D/1/7a+D/1/7b+D/1/7c)	203 197 833	0	116 516 511
94	D/1/7e - ebből: költségvetési évből esedékes követelések felhalmozási célú visszatérítendő támogatások kölcsönök visszatérülésére államháztartáson kívülről	568 720	0	1 568 720
103	D/1 Költségvetési évből esedékes követelések (=D/1/1+...+D/1/8)	643 594 610	0	251 394 202
108	D/2/3 Költségvetési évből esedékes követelések közhatalmi bevételre (=D/2/3a+...+D/2/3f)	901 859 155	0	1 067 346 138

Tata város összesen mérlegkimutatás
2022. év

I	Megnevezés	Előző időszak	Módosítások	Tárgyi időszak
112	D/II/3d - ebből: költségvetési évet követően esedékes követelések vagyoni típusú adókra	9 076 324	0	18 140 874
113	D/II/3e - ebből: költségvetési évet követően esedékes követelések termékek és szolgáltatások adóra	891 974 936	0	1 037 419 870
114	D/II/3f - ebből: költségvetési évet követően esedékes követelések egyéb közhatalmi bevételekre	807 895	0	11 785 394
115	D/II/4 Költségvetési évet követően esedékes követelések működési bevételre (=D/II/4a+...+D/II/4i)	5 706 629	0	37 760 964
116	D/II/4a - ebből: költségvetési évet követően esedékes követelések készletértékesítés ellenértékére, szolgáltatások ellenértékére, közvetített szolgáltatások ellenértékére	3 415 058	0	7 864 587
117	D/II/4b - ebből: költségvetési évet követően esedékes követelések tulajdonosi bevételekre	240 303	0	0
118	D/II/4c - ebből: költségvetési évet követően esedékes követelések ellátási díjakra	0	0	99 425
119	D/II/4d - ebből: költségvetési évet követően esedékes követelések számlázott általános forgalmi adóra	1 027 877	0	2 152 412
120	D/II/4e - ebből: költségvetési évet követően esedékes követelések általános forgalmi adó visszatérítésére	782 000	0	27 302 000
121	D/II/4f - ebből: költségvetési évet követően esedékes követelések kamatbevételekre és más nyereségjellegű bevételekre	241 391	0	0
124	D/II/4i - ebből: költségvetési évet követően esedékes követelések egyéb működési bevételekre	0	0	342 540
125	D/II/5 Költségvetési évet követően esedékes követelések felhalmozási bevételre (=D/II/5a+...+D/II/5e)	8 225 366	0	565 971
127	D/II/5b - ebből: költségvetési évet követően esedékes követelések ingatlanok értékesítésére	8 225 366	0	558 097
128	D/II/5c - ebből: költségvetési évet követően esedékes követelések egyéb tárgyi eszközök értékesítésére	0	0	7 874
131	D/II/6 Költségvetési évet követően esedékes követelések működési célú átvett pénzeszközre (>=D/II/6a+D/II/6b+D/II/6c)	24 315 686	0	2 900 000
134	D/II/6c - ebből: költségvetési évet követően esedékes követelések működési célú visszatérítendő támogatások, kölcsönök visszatérülésére államháztartáson kívülről	24 315 686	0	2 900 000
135	D/II/7 Költségvetési évet követően esedékes követelések felhalmozási célú átvett pénzeszközre (>=D/II/7a+D/II/7b+D/II/7c)	29 672 600	0	27 398 100
138	D/II/7c - ebből: költségvetési évet követően esedékes követelések felhalmozási célú visszatérítendő támogatások, kölcsönök visszatérülésére államháztartáson kívülről	29 672 600	0	27 398 100
144	D/II Költségvetési évet követően esedékes követelések (=D/II/1+...+D/II/8)	969 779 436	0	1 135 971 173
145	D/III/1 Adott előlegek (=D/III/1a+...+D/III/1f)	362 180 557	0	511 242 759
147	D/III/1b - ebből: beruházásokra, felújításokra adott előlegek	354 391 401	0	477 233 023
148	D/III/1c - ebből: készletekre adott előlegek	0	0	60 000
149	D/III/1d - ebből: igénybe vett szolgáltatásra adott előlegek	955 802	0	2 900 196
150	D/III/1e - ebből: foglalkoztatottaknak adott előlegek	1 519 119	0	1 973 472
151	D/III/1f - ebből: túllétségek, téves és visszájáró külfizetések	5 314 235	0	29 076 068
154	D/III/4 Forgatóköze elszámolása	1 135 000	0	1 135 000
157	D/III/7 Folyósított, megelőlegezett társadalombiztosítási és családtámogatási ellátások elszámolása	713 688	0	28 880
160	D/III Követelés jellegű sajátos elszámolások (=D/III/1+...+D/III/9)	364 029 245	0	512 406 639
161	D) KÖVETELÉSEK (=D/I+D/II+D/III)	1 977 403 291	0	1 899 772 014
163	F/II/2 Más előzetesen felszámított levonható általános forgalmi adó	94 115 604	0	99 704 761
164	F/II/3 Adott előleghez kapcsolódó előzetesen felszámított nem levonható általános forgalmi adó	14 936 400	0	1 252 395
165	F/II/4 Más előzetesen felszámított nem levonható általános forgalmi adó	50 294	0	6 869
166	E/I Előzetesen felszámított általános forgalmi adó elszámolása (=E/I/1+...+E/I/4)	109 102 298	0	100 964 025
167	F/II/1 Kapott előleghez kapcsolódó fizetendő általános forgalmi adó	-46 984	0	-95 584
168	F/II/2 Más fizetendő általános forgalmi adó	-87 672 870	14 666 346	-104 019 862
169	E/II Fizetendő általános forgalmi adó elszámolása (=E/II/1+E/II/2)	-87 719 854	14 666 346	-104 115 446
170	F/III/1 December havi illetmények, munkabérek elszámolása	447 458	0	1 452 700
172	E/III Egyéb sajátos eszközoldali elszámolások (=E/III/1+E/III/2)	447 458	0	1 452 700
173	E) EGYÉB SAJÁTOS ELSZÁMOLÁSOK (=E/I+E/II+E/III)	21 829 902	14 666 346	-1 698 721
174	F/1 Eredménysemlelteti bevételek aktív időbeli elhatárolása	3 685 073	0	15 522 621
175	F/2 Költségek, ráfordítások aktív időbeli elhatárolása	4 850 282	0	3 301 421
177	F) AKTÍV IDŐBELI ELHATÁROLÁSOK (=F/1+F/2+F/3)	8 535 355	0	18 824 042
178	ESZKÖZÖK ÖSSZESEN (=A+B+C+D+E+F)	24 945 112 671	96 860 987	25 570 005 014

Tata város összesen mérlegkimutatás
2022. év

1	Megnevezés	Előző időszak	Módosítások	Tárgyi időszak
179	G/I Nemzeti vagyon induláskori értéke	20 271 772 497	0	20 271 772 497
180	G/II Nemzeti vagyon változásai	-1 004 795 503	0	-1 004 795 503
181	G/III Egyéb eszközök induláskori értéke és változásai	507 771 965	0	507 771 965
182	G/IV Felhalmozott eredmény	-3 059 904 383	0	-3 646 609 530
184	G/VI Mérleg szerinti eredmény	-349 643 883	-237 061 264	62 119 367
185	G/ SAJÁT TŐKE (= G/I+...+G/VI)	16 365 200 693	-237 061 264	16 190 258 796
186	H/II/1 Kölségvetési évben esedékes kötelezettségek személyi juttatásokra	198 085	0	259 055
188	H/II/3 Kölségvetési évben esedékes kötelezettségek dologi kiadásokra	2 947 256	0	9 277 234
193	H/II/6 Kölségvetési évben esedékes kötelezettségek beruházásokra	108 014	0	460 667
211	H/II Kölségvetési évben esedékes kötelezettségek (=H/II/1+...+H/II/9)	3 253 355	0	9 996 956
212	H/II/1 Kölségvetési évét követően esedékes kötelezettségek személyi juttatásokra	203 429	0	203 564
213	H/II/2 Kölségvetési évét követően esedékes kötelezettségek munkaadókat terhelő járulékokra és szociális hozzájárulási adóra	713 000	0	2 494 000
214	H/II/3 Kölségvetési évét követően esedékes kötelezettségek dologi kiadásokra	22 362 140	0	48 618 120
215	H/II/4 Kölségvetési évét követően esedékes kötelezettségek ellátottak pénzbeli juttatásaira	427 000	0	183 301
219	H/II/6 Kölségvetési évét követően esedékes kötelezettségek beruházásokra	11 830 418	0	11 628 404
220	H/II/7 Kölségvetési évét követően esedékes kötelezettségek felújításokra	2 791 498	0	3 509 296
221	H/II/8 Kölségvetési évét követően esedékes kötelezettségek egyéb felhalmozási célú kiadásokra (>=H/II/8a+H/II/8b)	1 755 849	0	845 009
224	H/II/9 Kölségvetési évét követően esedékes kötelezettségek finanszírozási kiadásokra (>=H/II/9a+...+H/II/9j)	624 854 705	0	525 152 033
225	H/II/9a - ebből: kölségvetési évét követően esedékes kötelezettségek hosszú lejáratú hitelek, kölcsönök törlesztésére pénzügyi vállalkozásnak	547 497 743	0	441 624 420
229	H/II/9e - ebből: kölségvetési évét követően esedékes kötelezettségek államháztartáson belüli megelőlegezések visszafizetésére	77 356 962	0	83 527 613
235	H/II Kölségvetési évét követően esedékes kötelezettségek (=H/II/1+...+H/II/9)	664 938 039	0	592 633 727
236	H/III/1 Kapott előlegek	456 430 673	-517 277	363 902 560
237	H/III/2 Továbbadási célból folyósított támogatások, ellátások elszámolása	186 000	0	66 000
238	H/III/3 Más szervezetet megillető bevételek elszámolása	1 515 862	0	2 005 796
242	H/III/7 Letétre, megőrzésre, fedezetkezelésre átvett pénzeszközök, biztosítékok	61 065 626	0	26 222 780
245	H/III Kötelezettség jellegű sajátos elszámolások (=H/III/1+...+H/III/10)	519 198 161	-517 277	392 197 136
246	H) KÖTELEZETTSÉGEK (=H/I+H/II+H/III)	1 187 389 555	-517 277	994 827 819
248	J/1 Eredményzemiéletű bevételek passzív időbeli elhatárolása	58 236 222	0	37 627 624
249	J/2 Költségek, ráfordítások passzív időbeli elhatárolása	187 775 869	0	213 885 607
250	J/3 Halasztott eredményzemiéletű bevételek	7 146 510 332	334 439 528	8 133 405 168
251	J) PASSZÍV IDŐBELI ELHATÁROLÁSOK (=J/1+J/2+J/3)	7 392 522 423	334 439 528	8 384 918 399
252	FORRÁSOK ÖSSZESEN (=G+H+I+J)	24 945 112 671	96 860 987	25 570 005 014

Tata Város Önkormányzata

12/A - Mérleg				
#	Megnevezés	Előző időszak	Modosítások (+/-)	Tényi időszak
	2	3	4	5
01	A/II/1 Vagyoni értékű jogok	74 802 160	0	49 610 724
02	A/II/2 Szellemi termékek	7 935 852	0	10 582 607
04	A/II Immatériális javak (=A/II/1+A/II/2+A/II/3)	82 738 012	0	60 193 331
05	A/III/1 Ingatlanok és a kapcsolódó vagyoni értékű jogok	15 747 570 253	79 839 641	16 877 155 511
06	A/III/2 Gépek, berendezések, felszerelések, járművek	119 586 662	0	154 217 188
08	A/III/4 Beruházások, felújítások	2 714 215 808	2 355 000	2 972 736 736
10	A/III Tényi eszközök (=A/III/1+...+A/III/5)	18 581 372 723	82 194 641	20 004 109 435
11	A/III/1 Tartós részesedések (= A/III/1a+...+A/III/1f)	360 836 000	0	360 836 000
16	A/III/1e - ebből: egyéb tartós részesedések (kivéve befektetési jegyek)	360 836 000	0	360 836 000
22	A/III Befektetett pénzügyi eszközök (=A/III/1+A/III/2+A/III/3)	360 836 000	0	360 836 000
23	A/III/1 Koncessziókba, vagyontulajdonba adott eszközök (= A/III/1a+ A/III/1b+A/III/1c)	128 316 847	0	101 720 253
24	A/III/1a - ebből: immatériális javak	15 447 536	0	8 786 549
25	A/III/1b - ebből: tényi eszközök	112 869 311	0	92 933 704
28	A/IV Koncessziókba, vagyontulajdonba adott eszközök (=A/IV/1+A/IV/2)	128 316 847	0	101 720 253
29	A) NEMZETI VAGYONBA TARTÓZÓ BEFEKTETETT ESZKÖZÖK (=A/II+A/III+A/III/A/IV)	19 153 263 582	82 194 641	20 526 859 019
30	B/II/1 Választott készletek	1 355 025	0	1 720 268
31	B/II/2 Állomány, követelés leírban átvett készletek	841 857 814	0	826 307 164
35	B/II Készletek (=B/II/1+...+B/II/5)	843 212 839	0	828 117 452
45	B) NEMZETI VAGYONBA TARTÓZÓ FORGÓESZKÖZÖK (=B/II+B/III)	843 212 839	0	828 117 452
48	C/III/1 Forráspénzár	772 055	0	807 785
50	C/III/2 Váltópénzár	21 427	0	7 269
52	C/III Pénzárak, csekkek, befektetvények (=C/III/1+C/III/2+C/III/3)	793 482	0	814 994
53	C/III/1 Kincstárban kívüli forrászámok	889 673 487	0	423 832 362
54	C/III/2 Kincstárban vezetett forrászámok	1 575 016 300	0	1 391 878 503
55	C/III Forrászámok (=C/III/1+C/III/2)	2 464 689 787	0	1 815 710 975
56	C/IV/1 Kincstárban kívüli devizaszámlák	25 174 132	0	15 910 930
57	C/IV/2 Kincstárban vezetett devizaszámlák	3 506	0	1 581
58	C/IV Devizaszámlák (=C/IV/1+C/IV/2)	25 177 638	0	15 912 511
59	C) PÉNZESZKÖZÖK (=C/II+...+C/IV)	2 490 660 907	0	1 832 438 480
60	D/II/1 Költségvetési évből esedékes követelések működési célú támogatások bevételeire államháztartáson belülről (>= D/II/2)	69 134 438	0	11 055 826
62	D/II/2 Költségvetési évből esedékes követelések felhalmozási célú támogatások bevételeire államháztartáson belülről (>= D/II/2)	253 644 658	0	6 239 517
64	D/III Költségvetési évből esedékes követelések köznevelési bevételeire (= D/III/3+...+D/III/4)	60 973 573	0	46 705 901
68	D/III/3 - ebből: költségvetési évből esedékes követelések köznevelési bevételeire (= D/III/3a+...+D/III/3d)	38 222 335	0	23 584 648
69	D/III/4 - ebből: költségvetési évből esedékes követelések köznevelési bevételeire (= D/III/4a+...+D/III/4f)	14 163 463	0	13 550 092
70	D/III/4 - ebből: költségvetési évből esedékes követelések köznevelési bevételeire (= D/III/4a+...+D/III/4f)	8 587 775	0	9 561 161
71	D/III/4 - ebből: költségvetési évből esedékes követelések köznevelési bevételeire (= D/III/4a+...+D/III/4f)	18 755 415	0	19 540 524
72	D/III/4 - ebből: költségvetési évből esedékes követelések köznevelési bevételeire (= D/III/4a+...+D/III/4f)	1 332 675	0	2 529 118
73	D/II/4b - ebből: költségvetési évből esedékes követelések köznevelési bevételeire	257 878	0	310 265
75	D/II/4d - ebből: költségvetési évből esedékes követelések köznevelési bevételeire	248 653	0	387 298

12/A - Mérleg					
#	Művelet	Előző időszak			Tárgyi időszak
		3	4	5	
		Módosítások (+/-)			
77	D/II/4f - ebből: költségvetési évből esedékes követelések kamatbevételeire és más nyereségilegű bevételekre	14 171 248	0	0	13 568 882
80	D/II/4i - ebből: költségvetési évből esedékes követelések egyéb működési bevételekre	2 744 961	0	0	2 744 961
81	D/II/5 költségvetési évből esedékes követelések felhalmozási bevételeire (=D/II/5a*...+D/II/5c)	18 001 188	0	0	18 000 000
83	D/II/5b - ebből: költségvetési évből esedékes követelések ingatlanok értékesítésére	1 188	0	0	18 000 000
85	D/II/6d - ebből: költségvetési évből esedékes követelések részeselek értékesítésére	18 000 000	0	0	24 238 723
87	D/II/6 költségvetési évből esedékes követelések, működési célú átvett pénzeszközre (>=D/II/6a+D/II/6b+D/II/6c)	13 712 072	0	0	6 136 167
90	D/II/6e - ebből: költségvetési évből esedékes követelések működési célú visszatérítendő támogatások, kölcsönök visszatérítésére államháztartáson kívülről	0	0	0	116 279 691
91	D/II/7 költségvetési évből esedékes követelések felhalmozási célú átvett pénzeszközre (>=D/II/7a+D/II/7b+D/II/7c)	202 961 013	0	0	1 331 900
94	D/II/7c - ebből: költségvetési évből esedékes követelések felhalmozási célú visszatérítendő támogatások, kölcsönök visszatérítésére államháztartáson kívülről	331 900	0	0	242 050 182
103	D/II Költségvetési évből esedékes követelések (=D/II/1+...+D/II/8)	637 182 357	0	0	1 067 346 138
108	D/II/3 költségvetési évből esedékes követelések közhatalmi bevételeire (=D/II/3a*...+D/II/3f)	901 859 155	0	0	18 140 874
112	D/II/3d - ebből: költségvetési évből esedékes követelések működési bevételekre	9 076 324	0	0	1 037 419 870
113	D/II/3e - ebből: költségvetési évből esedékes követelések termékek és szolgáltatások adóra	891 974 936	0	0	11 785 394
114	D/II/3f - ebből: költségvetési évből esedékes követelések működési bevételekre	807 895	0	0	9 900 172
115	D/II/4 költségvetési évből esedékes követelések működési bevételeire (=D/II/4a*...+D/II/4i)	2 061 248	0	0	7 864 987
116	D/II/4a - ebből: költségvetési évből esedékes követelések készletértékesítés ellenértékére, szolgáltatások ellenértékére, közvetített szolgáltatások ellenértékére	1 665 098	0	0	0
117	D/II/4b - ebből: költségvetési évből esedékes követelések tulajdonosi bevételekre	240 303	0	0	2 125 505
119	D/II/4d - ebből: költségvetési évből esedékes követelések kiszámlázott általános forgalmi adóra	514 456	0	0	0
121	D/II/4f - ebből: költségvetési évből esedékes követelések kamatbevételekre és más nyereségilegű bevételekre	241 391	0	0	565 971
125	D/II/5 költségvetési évből esedékes követelések felhalmozási bevételeire (=D/II/5a*...+D/II/5c)	8 225 366	0	0	558 097
127	D/II/5b - ebből: költségvetési évből esedékes követelések ingatlanok értékesítésére	8 225 366	0	0	7 874
128	D/II/5c - ebből: költségvetési évből esedékes követelések egyéb tárgyi eszközök értékesítésére	0	0	0	2 900 000
131	D/II/6 költségvetési évből esedékes követelések működési célú átvett pénzeszközre (>=D/II/6a+D/II/6b+D/II/6c)	24 315 686	0	0	2 900 000
134	D/II/6c - ebből: költségvetési évből esedékes követelések működési célú visszatérítendő támogatások, kölcsönök visszatérítésére államháztartáson kívülről	24 315 686	0	0	27 398 100
135	D/II/7 költségvetési évből esedékes követelések felhalmozási célú átvett pénzeszközre (=D/II/7a+D/II/7b+D/II/7c)	29 628 800	0	0	27 398 100
138	D/II/7c - ebből: költségvetési évből esedékes követelések felhalmozási célú visszatérítendő támogatások, kölcsönök visszatérítésére államháztartáson kívülről	29 628 800	0	0	1 108 200 361
144	D/II Költségvetési évből esedékes követelések (=D/II/1+...+D/II/8)	966 690 255	0	0	507 590 143
145	D/II/1 Adott előlegek (=D/II/1a*...+D/II/1f)	360 829 268	0	0	477 233 023
147	D/II/1b - ebből: beruházásokra, felújításokra adott előlegek	354 391 401	0	0	1 398 472
149	D/II/1d - ebből: igénybe vett szolgáltatásra adott előlegek	866 702	0	0	0
150	D/II/1e - ebből: foglalkoztatottaknak adott előlegek	390 481	0	0	28 958 648
151	D/II/1f - ebből: műfizetések, tevé és visszajáró kifizetések	5 180 682	0	0	

12/A - Mérleg				
#	Megnevezés	Előző időszak	Módosítások (+/-)	Teljes időszak
1	2	3	4	5
154	D/II/4 Forgókész-elszámolása	1 135 000	0	1 135 000
157	D/II/7 Folyósított, megelőlegezett úrsadalombiztosítási és családtámogatási ellátások elszámolása	18 715	0	18 715
160	D/III Követelés jellegű sajátos elszámolások (=D/III/1+...+D/III/9)	361 982 981	0	361 982 981
161	D/IV KÖVETELÉSEK (=D/IV/D/II+D/III)	1 965 855 593	0	1 965 855 593
163	E/II/2 Más előzetesen felszámított, levonható általános forgalmi adó	83 353 098	0	83 353 098
164	E/II/3 Adott előleghez kapcsolódó előzetesen felszámított nem levonható általános forgalmi adó	14 936 400	0	14 936 400
166	E/II Előzetesen felszámított általános forgalmi adó elszámolása (=E/II/1+...+E/II/4)	98 289 498	0	98 289 498
167	E/II/1 Kapott előleghez kapcsolódó fizetéses általános forgalmi adó	-46 984	0	-46 984
168	E/II/2 Más fizetéses általános forgalmi adó	-125 597 486	14 666 346	-79 373 811
169	E/II Fizetéses általános forgalmi adó elszámolása (=E/II/1+E/II/2)	-125 644 470	14 666 346	-79 469 395
170	E/III/1 December havi illetmények, munkabérek elszámolása	0	0	1 412 700
172	E/III Egyéb sajátos eszközoldali elszámolások (=E/III/1+E/III/2)	0	0	1 412 700
173	E/IV EGYÉB SAJÁTOS ELSZÁMOLÁSOK (=E/IV+E/III)	-27 354 972	14 666 346	-25 745 525
174	F/1 Tőkeemelési célú bevételek aktív időbeli elhatárolása	1 497 204	0	1 497 204
175	F/2 Költségek, ráfordítások aktív időbeli elhatárolása	3 184 220	0	3 184 220
177	F/3 AKTÍV IDŐBELI ELHATÁROLÁSOK (=F/1+F/2+F/3)	4 681 424	0	4 681 424
178	ESZKÖZÖK ÖSSZESEN (=A+B+C+D+E+F)	24 430 319 373	96 860 987	25 035 681 172
179	G/1 Nemzetközi vagyoni indikátorok értéke	19 845 685 956	0	19 845 685 956
180	G/II Nemzeti vagyoni változásai	-839 546 695	0	-839 546 695
181	G/III Egyéb eszközök indikátorok értéke és változásai	-410 003 247	0	-410 003 247
182	G/IV Felhalmozott eredmény	-2 987 098 110	0	-3 636 598 476
184	G/VI Mérleg szerinti eredmény	-414 349 102	-237 061 264	-184 992 016
185	G/SAJÁT TŐKE (=G/1+...+G/VI)	16 014 695 296	-237 061 264	15 962 626 048
212	H/II/1 Költségvetési évet követően esedékes kötelezettségek személyi juttatásokra	203 429	0	203 564
214	H/II/2 Költségvetési évet követően esedékes kötelezettségek dologi kiadásokra	14 455 579	0	14 455 579
215	H/II/4 Költségvetési évet követően esedékes kötelezettségek ellátottak pénzbeli juttatásaira	427 000	0	427 000
219	H/II/6 Költségvetési évet követően esedékes kötelezettségek beruházásokra	11 830 418	0	11 830 418
220	H/II/7 Költségvetési évet követően esedékes kötelezettségek felújításokra	2 791 498	0	2 791 498
221	H/II/8 Költségvetési évet követően esedékes kötelezettségek egyéb felhalmozási célú kiadásokra (>-H/II/8a+H/II/8b)	1 755 849	0	1 755 849
224	H/II/9 Költségvetési évet követően esedékes kötelezettségek finanszírozási kiadásokra (>-H/II/9a+...+H/II/9f)	624 854 705	0	624 854 705
225	H/II/9a - ebből: költségvetési évet követően esedékes kötelezettségek hosszú lejáratú hitelek, kölcsönök törlesztésére pénzügyi vállalkozásnak	547 497 743	0	547 497 743
229	H/II/9e - ebből: költségvetési évet követően esedékes kötelezettségek államháztartáson belüli megelőlegezések visszatérítése	77 356 962	0	77 356 962
235	H/II Költségvetési évet követően esedékes kötelezettségek (=H/II/1+...+H/II/9)	656 318 478	0	656 318 478
236	H/III/1 Kapott előlegek	456 190 649	-517 277	363 722 670
237	H/III/2 Továbbadasi célból folyósított támogatások, ellátások elszámolása	196 000	0	196 000
238	H/III/3 Más szervezeti megjelölt bevételek elszámolása	1 515 862	0	1 515 862
242	H/III/7 Letétre, megőrzésre, fedezetkezelésre átvett pénzeszközök, biztosítékok	61 065 626	0	61 065 626

PIR: 729611
Éves költségvetési beszámoló
TATA VÁROS ÖNKORMÁNYZATA
Megye/Vármegye: 11 Pénzügyi körzet: 0600
Szakág: 841105 Szektor: 1254 Időszak: 2022.2

12/A - Mérleg				
#	Megnevezés	Előző időszak	Módosítások (+/-)	Tartalék időszak
1	2	3	4	5
245	H/II Kiterjedtség jellegű sajátos elszámolások (=H/III/1+...+H/III/10)	518 958 137	-517 277	392 017 246
246	H) KÖTELEZETTSÉGEK (=H/1+H/II+H/III)	1 175 276 615	-517 277	952 082 427
248	J/1 Eredmény szemléletű bevételek passzív időbeli elhatárolása	57 554 500	0	33 973 249
249	J/2 Kollúgiák, ratordítások passzív időbeli elhatárolása	37 557 539	0	27 452 633
250	J/3 Halasztott eredményszemléletű bevételek	7 145 335 423	334 439 528	8 059 546 815
251	J) PASSZÍV IDŐBELI ELHATÁROLÁSOK (=J/1+J/2+J/3)	7 240 347 462	334 439 528	8 120 972 697
252	FORRÁSOK ÖSSZESEN (=G+H+I+J)	24 430 319 373	96 860 987	25 035 681 172

TATA VÁROS ÖNKORMÁNYZATA

2022. év
ESZKÖZÖK ÖSSZESEN

adatok Ft-ban

Megnevezés	2022.01.01. Nyitó	2022.12.31. Záró
A) Nemzeti vagyonba tartozó befektetett eszközök összesen	19 153 263 582	20 526 859 019
B) Nemzeti vagyonba tartozó forgóeszközök összesen	843 212 839	828 117 452
C) Pénzeszközök összesen	2 490 660 907	1 832 438 480
D) Követelések összesen	1 965 855 593	1 858 984 564
E) Egyéb sajátos eszközoldali elszámolások	-27 354 972	-25 745 525
F) Aktív időbeli elhatárolások	4 681 424	15 027 182
ESZKÖZÖK ÖSSZESEN	24 430 319 373	25 035 681 172

Nemzeti vagyonba tartozó befektetett eszközök-immateriális javak
2022. év

TATA VÁROS ÖNKORMÁNYZATA

Főkönyv megnevezés	Nyitó értékek (Ft)		Bruttó változás (Ft)		Ecs (Ft)			Záró értékek (Ft)	
	Bruttó	Nettó	Csökkentés	Növekedés	Összesen	Csökkentés	Növekedés	Bruttó	Nettó
N 11113 Üzleti (forgalomképes) vagyoni értékű jogok aktívái állományának értéke	148 864 800	55 614 258	0	0	6 003 534	0	6 003 534	148 864 800	99 254 076
Teljesen (0-tp) vagy maradványértékig leírt, üzleti (forgalomképes) vagyoni értékű jogok állományának értéke	68 409 904	0	0	0	0	0	0	68 409 904	0
N 111913									
N 11212 Korlátozottan forgalomképes szellemi termékek aktívái állományának értéke	11 920 000	8 571 051	0	2 980 000	2 980 000	0	1 026 508	14 900 000	4 375 457
Korlátozottan forgalomképes kísérleti szellemi termékek aktívái	87 022	61 244	0	0	0	0	3 180	87 022	28 958
I 112141									
N 112913 Teljesen (0-tp) vagy maradványértékig leírt, üzleti (forgalomképes) szellemi termékek aktívái állományának értéke	128 039 667	128 039 667	0	0	0	0	0	128 039 667	128 039 667
Összesen	357 321 393	64 246 553	0	2 980 000	2 980 000	0	7 033 222	360 301 393	60 193 331

Nemzeti vagyonba tartozó befektetett eszközök
2022. év

N	Főkönyvi megnevezés	Nyitó értékek (Ft)		Bruttó változás (Ft)		Ecs (Ft)		Záró értékek (Ft)	
		Bruttó	Nettó	Csohkkenés	Összesen	Növekedés	Összesen	Bruttó	Nettó
N 121111	Kizárólagos nemzeti vagyonba tartozó termőföldiek aktívái állományának értéke	1 295 992 959	0	0	0	0	0	1 295 992 959	0
N 121112	Nemzetgazdasági szempontból kiemelt jelentőségű termőföldök aktívái állományának értéke	66 150	0	0	0	0	0	66 150	0
N 121112	Korlátozottan forgalomképes termőföldek aktívái állományának értéke	345 513 904	0	0	0	0	0	345 513 904	0
N 121113	Üzleti (forgalomképes) termőföldek aktívái állományának értéke	2 440 875 878	0	8 176 500	-8 176 500	0	0	2 432 699 378	0
N 12112211	Kizárólagos nemzeti vagyonba tartozó egyéb célú telkek aktívái állományának értéke	32 725 580	0	0	0	0	0	32 725 580	0
N 1211222	Korlátozottan forgalomképes egyéb célú telkek aktívái állományának értéke	52 826 436	0	0	0	0	0	52 826 436	0
N 1211223	Üzleti (forgalomképes) egyéb célú telkek aktívái állományának értéke	56 732 747	0	0	0	0	0	56 732 747	0
N 12113311	Kizárólagos nemzeti vagyonba tartozó egyéb épületek aktívái állományának értéke	108 928 927	40 424 322	68 504 605	0	0	549 122	108 928 927	40 973 444
N 1211332	Korlátozottan forgalomképes egyéb épületek aktívái állományának értéke	3 435 399 000	684 525 933	2 750 873 067	1 025 331 661	0	19 993 647	4 460 730 661	3 756 211 081
N 1211333	Üzleti (forgalomképes) egyéb épületek aktívái állományának értéke	616 766 842	84 032 320	532 734 522	0	16 800 000	0	635 566 842	87 214 227
N 12114811	Kizárólagos nemzeti vagyonba tartozó különféle egyéb építmények aktívái állományának értéke	6 737 334 185	2 507 683 164	4 229 651 021	0	224 079 959	0	6 961 414 144	2 541 662 222
N 12114812	Nemzetgazdasági szempontból kiemelt jelentőségű különféle egyéb építmények aktívái állományának értéke	11 142 880	725 824	10 417 056	0	0	56 172	11 142 880	781 996
N 1211482	Korlátozottan forgalomképes különféle egyéb építmények aktívái állományának értéke	727 465 006	211 251 590	516 213 416	0	0	5 260 881	727 465 006	216 512 471
N 1211483	Üzleti (forgalomképes) különféle egyéb építmények aktívái állományának értéke	325 535 692	111 552 716	213 982 976	0	0	1 702 810	325 535 692	113 255 526
N 1216222	Vagyonkezelésbe vett korlátozottan forgalomképes kincstári egyéb célú telkek állományának értéke	116 970 000	0	116 970 000	116 970 000	0	0	116 970 000	0
N 1216312	Vagyonkezelésbe vett korlátozottan forgalomképes kincstári lakóépületek (ideértve lakások) állományának értéke	101 311 915	48 733 043	52 578 872	101 311 915	426 400	48 910 896	101 738 315	49 243 789
N 121811	Üzemeltetésre, kezelésbe adott kizárólagos nemzeti vagyonba tartozó termőföld állományának értéke	47 735 763	0	47 735 763	0	0	0	47 735 763	0
N 121812	Üzemeltetésre, kezelésbe adott korlátozottan forgalomképes termőföld állományának értéke	184 098 933	0	184 098 933	0	0	0	184 098 933	0
N 121813	Üzemeltetésre, kezelésbe adott üzleti (forgalomképes) termőföld állományának értéke	1 064 988 400	0	1 064 988 400	0	2 763 225	0	1 067 751 625	0
N 12183311	Üzemeltetésre, kezelésbe adott kizárólagos nemzeti vagyonba tartozó egyéb épületek állományának értéke	105 137 902	48 968 278	56 169 624	0	0	0	105 137 902	49 488 289
N 1218332	Üzemeltetésre, kezelésbe adott korlátozottan forgalomképes egyéb épületek állományának értéke	480 188 776	132 410 335	347 778 441	0	0	0	480 188 776	134 831 012
N 1218333	Üzemeltetésre, kezelésbe adott üzleti (forgalomképes) egyéb épületek állományának értéke	1 432 429 853	424 674 185	1 007 755 668	741 710	6 758 950	376 281	1 439 188 803	431 553 562
N 12184811	Üzemeltetésre, kezelésbe adott kizárólagos nemzeti vagyonba tartozó különféle egyéb építmények állományának értéke	39 175 493	26 883 439	12 292 054	0	0	0	39 175 493	27 080 926
N 1218482	Üzemeltetésre, kezelésbe adott korlátozottan forgalomképes különféle egyéb építmények állományának értéke	64 127 867	12 887 245	51 260 622	0	0	0	64 127 867	13 190 520
N 1218483	Üzemeltetésre, kezelésbe adott üzleti (forgalomképes) különféle egyéb építmények állományának értéke	318 879 042	124 089 553	194 789 389	0	0	0	318 879 042	125 687 150
N 121923311	Teljesen (0-ig) vagy maradványértékig leirt kizárólagos nemzeti vagyonba tartozó egyéb épületek aktívái állományának értéke	65 000	65 000	0	0	0	0	65 000	65 000
N 12192333	Teljesen (0-ig) vagy maradványértékig leirt üzleti (forgalomképes) egyéb épületek aktívái állományának értéke	84 012 951	84 012 951	0	0	0	0	84 012 951	84 012 951

Nemzeti vagyonba tartozó befektetett eszközök
2022. év

	Főkönyv megnevezés		Nyitó értékek (Ft)		Bruttó változás (Ft)		Écs (Ft)		Bruttó		Záró értékek (Ft)	
	Bruttó	ÉCS	Nettó	Csökk. Növekedés	Csökk. Növekedés	Összesen	Csökk. Növekedés	Összesen	Bruttó	ÉCS	Nettó	
												Összesen
N 121924811	303 000	303 000	303 000	0	0	0	0	0	0	303 000	303 000	0
N 12192482	31 250	31 250	31 250	0	0	0	0	0	0	31 250	31 250	0
N 12192483	1 514 000	1 514 000	1 514 000	0	0	0	0	0	0	1 514 000	1 514 000	0
N 12192482	1 758 000	1 758 000	1 758 000	0	1 758 000	0	1 758 000	0	0	1 758 000	1 758 000	0
N 12192483	7 520 028	7 520 028	7 520 028	0	0	0	0	0	0	7 520 028	7 520 028	0
N 121924811	3 131 700	3 131 700	3 131 700	0	0	0	0	0	0	3 131 700	3 131 700	0
N 12192483	4 901 500	4 901 500	4 901 500	0	0	0	0	0	0	4 901 500	4 901 500	0
N 12212	2 041 695	655 639	1 386 056	0	0	0	0	10 292	10 292	2 041 695	655 639	1 375 764
N 12213	1 537 600	69 213	1 468 387	0	0	0	0	7 751	7 751	1 537 600	76 964	1 460 636
N 131113	7 829 382	6 289 204	1 540 178	6 452 675	-687 825	0	6 323 188	675 024	-5 848 164	7 141 557	641 040	6 500 517
K 1311143	0	0	0	267 046	0	0	267 046	267 046	0	0	0	0
N 131122	850 000	147 562	702 438	0	0	0	0	31 066	31 066	850 000	178 628	671 372
N 131123	122 975 142	71 086 991	51 888 151	66 812 599	-45 821 880	0	59 563 283	4 995 400	-54 567 883	77 155 262	16 519 108	60 634 154
K 1311243	0	0	0	25 797 236	0	0	25 797 236	25 797 236	0	0	0	0
N 1311311	32 404 328	0	32 404 328	5 000	0	0	5 000	0	0	32 404 328	0	32 404 328
N 131132	39 031 523	0	39 031 523	0	7 950 799	0	7 950 799	2 487 723	2 487 723	46 082 322	2 487 723	43 594 599
K 13110411	75 000	0	75 000	0	0	0	0	0	0	75 000	0	75 000
K 1311242	8 649 885	0	8 649 885	850 006	850 006	0	850 006	850 006	0	8 649 885	0	8 649 885
N 131163	5 735 418	3 607 773	2 127 645	5 735 418	-5 735 418	0	3 893 758	2 85 985	-3 607 773	0	0	0
N 131823	58 095 276	56 942 428	1 152 848	6 299 200	3 149 600	0	2 398 567	5 013 862	2 615 115	61 744 876	58 557 543	1 687 333
N 1319113	58 455 004	58 455 004	0	0	6 038 146	0	6 038 146	6 038 146	0	64 493 150	64 493 150	0
K 13191143	26 976 996	26 976 996	0	27 610	267 046	0	239 436	267 046	239 436	27 216 432	27 216 432	0
N 1319123	125 386 659	125 386 659	0	37 609 072	54 290 168	0	16 681 096	54 290 168	16 681 096	142 067 755	142 067 755	0
K 13191243	118 430 802	118 430 802	0	11 916 655	20 316 745	0	11 916 655	26 316 745	14 400 090	132 830 892	132 830 892	0
N 1319132	0	0	0	7 854 275	7 854 275	0	7 854 275	7 854 275	7 854 275	7 854 275	7 854 275	0
K 13191342	80 000	80 000	0	2 965 642	2 965 642	0	2 965 642	2 965 642	2 965 642	3 045 642	3 045 642	0
N 1319163	38 807 927	38 807 927	0	39 967 631	-27 862 986	0	39 967 631	12 104 645	-27 862 986	10 944 941	10 944 941	0
N 1319813	7 180 346	7 180 346	0	0	0	0	0	0	0	7 180 346	7 180 346	0

Nemzeti vagyomba tartozó befektetett eszközök
2022. év

Főkönyvi megnevezés	Nyitó értékek (Ft)		Erfűtő változás (Ft)		Éves (Ft)		Záró értékek (Ft)	
	Bruttó	ÉCS	Csökkentés	Növekedés	Csökkentés	Növekedés	Bruttó	ÉCS
Teljesen (0-ig), vagy maradványértékig leírt, üzemeltetésre, kezelésre adott üzleti (forgalomképes) készletű információs eszközök értéke	3 571 190	3 571 190	0	0	0	0	3 571 190	3 571 190
Teljesen (0-ig), vagy maradványértékig leírt, üzemeltetésre, kezelésre adott korlátozottan forgalomképes egyéb gép, berendezés és felszerelés értéke	32 496 249	32 496 249	0	0	0	0	32 496 249	32 496 249
Teljesen (0-ig), vagy maradványértékig leírt, üzemeltetésre, kezelésre adott üzleti (forgalomképes) egyéb gép, berendezés és felszerelés értéke	22 378 156	22 378 156	0	26 277 298	26 277 298	0	48 655 454	48 655 454
Teljesen (0-ig), vagy maradványértékig leírt, üzemeltetésre, kezelésre adott, üzleti (forgalomképes), egyéb készletű gép, berendezés és felszerelés értéke	26 708 787	26 708 787	0	2 665 092	2 665 092	99 225	29 373 879	29 373 879
Teljesen (0-ig), vagy maradványértékig leírt, üzemeltetésre, kezelésre adott, korlátozottan forgalomképes járművek értéke	19 000 000	19 000 000	0	0	0	0	19 000 000	19 000 000
Teljesen (0-ig), vagy maradványértékig leírt, üzemeltetésre, kezelésre adott üzleti (forgalomképes) járművek értéke	1 240 000	1 240 000	1 240 000	17 344 645	16 104 645	1 240 000	17 344 645	17 344 645
Összesen	21 005 524 924	5 181 570 402	15 823 954 522	1 721 077 428	1 291 501 705	240 998 244	22 297 026 629	5 265 653 930

Nemzeti vagyonba tartozó befektetett eszközök-beruházások, felújítások
2022. év

TATA VÁROS ÖNKORMÁNYZATA

Főkönyvi megnevezés	Nyitó értékek (Ft)		Bruttó változás (Ft)		Écs (Ft)		Záró értékek (Ft)				
	Bruttó	ÉCS	Csökkentés	Növekedés	Összesen	Csökkentés	Növekedés	Bruttó	ÉCS	Nantó	
N 151111 Befelejtetlen vásárolt termékek beruházás állománya	41 524 184	0	0	0	0	0	0	41 524 184	0	0	41 524 184
N 151122 Befelejtetlen vásárolt egyéb célú feltek beruházás állománya	104 016 011	0	0	15 350 950	15 350 950	0	0	119 366 961	0	0	119 366 961
N 151131 Befelejtetlen vásárolt lakóépületek (kivéve lakások) beruházásának állománya	0	0	16 800 000	16 800 000	0	0	0	0	0	0	0
N 151133 Befelejtetlen vásárolt egyéb épületek beruházásának állománya	1 044 817 280	0	662 009 165	238 251 462	-423 757 703	0	0	621 059 577	0	0	621 059 577
N 151114 Befelejtetlen vásárolt egyéb építmények beruházásának állománya	1 591 183 474	0	228 731 531	414 934 560	186 203 029	0	0	1 777 386 503	0	0	1 777 386 503
K 15112 Befelejtetlen vásárolt informaitikai eszközök beruházásának állománya	0	0	267 046	267 046	0	0	0	0	0	0	0
N 15112 Befelejtetlen vásárolt informaitikai eszközök beruházásának állománya	5 536 582	0	5 350 321	5 350 321	0	0	0	5 536 582	0	0	5 536 582
K 15113 Befelejtetlen vásárolt egyéb gép, berendezés és felszerelés beruházásának állománya	2 806 442	0	2 806 442	0	0	0	0	2 806 442	0	0	2 806 442
N 15113 Befelejtetlen vásárolt egyéb gép, berendezés és felszerelés beruházásának állománya	25 982 671	0	20 110 374	2 803 500	-17 306 874	0	0	8 675 797	0	0	8 675 797
K 15116 Befelejtetlen vásárolt kulturális javak beruházásának állománya	0	0	750 006	750 006	0	0	0	0	0	0	0
N 1512133 Befelejtetlen saját kivitelezésben végzett egyéb épület beruházások állománya	531 000	0	0	0	0	0	0	531 000	0	0	531 000
N 1521133 Befelejtetlen vásárolt egyéb épület felújítások állománya	523 299 643	0	367 910 678	50 124 530	-317 786 148	0	0	205 513 495	0	0	205 513 495
N 152114 Befelejtetlen vásárolt egyéb építmények felújításának állománya	187 102 026	0	1 028 818	4 282 987	3 234 169	0	0	190 336 195	0	0	190 336 195
Összesen	3 526 799 313	0	1 302 957 939	748 895 362	-554 062 577	0	0	2 972 736 736	0	0	2 972 736 736

TATA VÁROS ÖNKORMÁNYZATA

2022. év
A/III Befektetett pénzügyi eszközök
A/III/1 Tartós részesedések












Cég neve	2022.01.01. Nyitó				2022.12.31. Záró				Részsedések aránya %-ban
	Bruttó érték	Értékesítés	Könyv szerinti érték	Részsedések aránya %-ban	Bruttó érték	Értékesítés	Könyv szerinti érték	Részsedések aránya %-ban	
Tatai Öreg-Tó Halászati Kft.	16 890 000	0	16 890 000	100	16 890 000	0	16 890 000	100	
Tatai Rend-ház Kft. ⁴	17 000 000	0	17 000 000	100	17 000 000	0	17 000 000	100	
Tatai Városgazda Nonprofit Kft. ²	138 475 000	0	138 475 000	100	138 475 000	0	138 475 000	100	
Tatai Városkapu Közhasznú Zrt. ^{1,3}	302 855 463	114 384 463	188 471 000	100	302 855 463	114 384 463	188 471 000	100	
Egyéb tartós részesedések összesen	475 220 463	114 384 463	360 836 000		475 220 463	114 384 463	360 836 000		
Összesen	475 220 463	114 384 463	360 836 000		475 220 463	114 384 463	360 836 000		















adatok Ft-ban








Befektetett eszközök - Bizonylattegyeztető lista - TATA VÁROS ÖNKORMÁNYZATA

Szűrfeltételek:




[szures=Főkönyvi szla. szám : 18*]








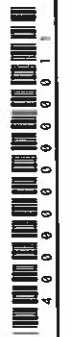






Főkönyvi szám	Megnevezés	Vonalkód	Azonosítók	Költséghely kódja és neve / számszám	Nyilvántartásba vétel dátuma	Bruttó érték	Értékcsökkenés	Nettó érték
18123	CAD-CAM szoftver		LtSz.: E/2021/121/002	268 - Fogaskerekgyár Kft Tata, Kocsi út	2021-04-16	18 795 535	10 620 766	8 174 769
183213	Zortrax M300 Plus nyomtató		LtSz.: E/2021/204/004	268 - Fogaskerekgyár Kft Tata, Kocsi út	2021-05-03	1 541 339	847 274	694 065
183213	Shining3D EinScan-Sp scanner		LtSz.: E/2021/205/001	268 - Fogaskerekgyár Kft Tata, Kocsi út	2021-05-03	821 999	451 850	370 149
183223	Keménységmérő HR-530 Rockwell Hardness Testing Machine		LtSz.: E/2021/230/007	268 - Fogaskerekgyár Kft Tata, Kocsi út	2021-05-03	3 503 222	1 925 715	1 577 507
183223	Brinell Microscope 19BAA161D Measuring mikroszkóp		LtSz.: E/2021/240/001	268 - Fogaskerekgyár Kft Tata, Kocsi út	2021-05-03	202 078	111 080	90 998
183223	Keménységmérő HM-210 Micro Vicker Syst.		LtSz.: E/2021/230/008	268 - Fogaskerekgyár Kft Tata, Kocsi út	2021-05-03	4 626 897	2 543 397	2 083 500
183223	Satu 45mm		LtSz.: E/2021/22/004	268 - Fogaskerekgyár Kft Tata, Kocsi út	2021-05-03	244 943	59 162	185 781
183213	EPSON SC-T5100N A0 CAD NYOMTATÓ		LtSz.: E/2021/204/001.	268 - Fogaskerekgyár Kft Tata, Kocsi út	2021-04-20	541 455	304 000	237 455
18329143	XEROX PHASER 3020V BI Wirelless lézernyomtató		LtSz.: E/2021/204/003	268 - Fogaskerekgyár Kft Tata, Kocsi út	2021-04-20	21 658	21 658	0
18329143	Canon Pixma MG3650S tintasugaras nyomtató		LtSz.: E/2021/204/002	268 - Fogaskerekgyár Kft Tata, Kocsi út	2021-04-20	19 853	19 853	0
18329143	ETIAM FLEX System diák-tanár munkaállomás		LtSz.: E/2021/20/002	268 - Fogaskerekgyár Kft Tata, Kocsi út	2021-04-20	1 813 874	1 813 874	0






18329243	ETIAM Rack 12U XS600 Rack szekrény	 2 0 2 1 2 2 0 0 3 5 4 6 8	LtSz.: E/2021/22/003	268 - Fogaskerékgyár Kft Tata, Kocsi út	2021-04-20	36 097	36 097	0
183213	SONY FDR-AX53 4K handycamera mobil kamera	 2 0 2 1 2 0 0 0 5 6 5 7 7	LtSz.: E/2021/20/005	268 - Fogaskerékgyár Kft Tata, Kocsi út	2021-04-20	379 019	212 801	166 218
183213	SONY FDR-AX53 4K handycamera	 2 0 2 1 2 0 0 0 4 7 4 3 4	LtSz.: E/2021/20/004	268 - Fogaskerékgyár Kft Tata, Kocsi út	2021-04-20	263 508	147 947	115 561
183213	SONY FDR-AX53 4K handycamera	 2 0 2 1 2 0 0 0 3 7 9 6 7	LtSz.: E/2021/20/003	268 - Fogaskerékgyár Kft Tata, Kocsi út	2021-04-20	263 508	147 947	115 561
18329243	MK Audio Speaker set	 2 0 2 1 2 3 5 0 0 1 3 6 1	LtSz.: E/2021/235/001	268 - Fogaskerékgyár Kft Tata, Kocsi út	2021-04-20	64 975	64 975	0
18329243	Hitachi 50HK5601 Smart LD Tv 4K 127 cm	 2 0 2 1 2 3 6 0 3 3 4 6 7	LtSz.: E/2021/236/033	268 - Fogaskerékgyár Kft Tata, Kocsi út	2021-04-20	83 023	83 023	0
18329243	Hitachi 50HK5601 Smart LD Tv 4K 127 cm	 2 0 2 1 2 3 0 3 2 6 9 8 7	LtSz.: E/2021/23/032	268 - Fogaskerékgyár Kft Tata, Kocsi út	2021-04-20	83 023	83 023	0
18329143	Viewsonic PX701HD projektor	 2 0 2 1 2 1 3 0 0 3 1 7 5	LtSz.: E/2021/213/003	268 - Fogaskerékgyár Kft Tata, Kocsi út	2021-04-20	136 807	136 807	0
18329143	Viewsonic PX701HD projektor	 2 0 2 1 2 1 3 0 3 0 6 0 3	LtSz.: E/2021/213/030	268 - Fogaskerékgyár Kft Tata, Kocsi út	2021-04-20	136 808	136 808	0
183213	Hardver PC perifériával, monitorral, op.rendszerrel	 2 0 2 1 2 0 0 0 0 3 0 3 3	LtSz.: E/2021/200/003	268 - Fogaskerékgyár Kft Tata, Kocsi út	2021-04-20	240 045	134 771	105 274
18329243	Berthold lárcsa tokban	 2 0 2 1 2 2 0 0 1 2 1 0 1	LtSz.: E/2021/22/001	268 - Fogaskerékgyár Kft Tata, Kocsi út	2021-04-14	105 887	105 887	0
183223	Akkumulátoros LED UV vizsgálólámpa UVA intenzitás 40 cm>45 W/m2 IP53		LtSz.: E/2021/249/001	268 - Fogaskerékgyár Kft Tata, Kocsi út	2021-04-14	520 463	295 038	225 425
183223	Kézi jörmágnés Pfinder 15-0 EN ISO 9934 megfeleléség 26/m ³ térfé. 230 V müködtefé feszültséég	 2 0 2 1 2 3 0 0 0 6 7 4 6	LtSz.: E/2021/230/006	268 - Fogaskerékgyár Kft Tata, Kocsi út	2021-04-14	233 311	132 256	101 055
183213	PC Szakítógéphez+monitor	 2 0 2 1 2 0 0 0 0 2 2 4 0	LtSz.: E/2021/200/002	268 - Fogaskerékgyár Kft Tata, Kocsi út	2021-04-22	535 735	299 819	235 916

183223	Hegewald&Peschke Insprekt table 100 kN kétszlopos asztali univerzális szakítógép	 2 0 2 1 2 3 0 0 5 2 5	LISz.: E/2021/230/005	268 - Fogaskerékgár Kft Tata,Kocsi út	2021-04-22	19 722 303	11 037 464	8 684 839
183213	Hoytom Charpy ingás ütőmű	 2 0 2 1 2 0 0 0 1 1 5 4	LISz.: E/2021/200/001	268 - Fogaskerékgár Kft Tata,Kocsi út	2021-04-22	472 173	264 248	207 925
183223	Hoytom Charpy ingás ütőmű	 2 0 2 1 2 3 0 0 4 2 1 9	LISz.: E/2021/230/004	268 - Fogaskerékgár Kft Tata,Kocsi út	2021-04-22	16 371 691	4 025 868	12 345 823
18123	Univerzális anyagvizsgáló szoftver:LabMaster	 2 0 2 1 1 2 1 0 0 1 6 2 4	LISz.: E/2021/121/001	268 - Fogaskerékgár Kft Tata,Kocsi út	2021-04-22	1 389 278	777 498	611 780
183223	Ultrahangos hibakereső tartozékokkal	 2 0 2 1 2 3 0 0 2 4 2 5	LISz.: E/2021/230/003	268 - Fogaskerékgár Kft Tata,Kocsi út	2021-02-28	2 325 878	1 413 113	912 765
183223	Anyagvizsgáló mikroszkóp Olympus BX43 tartozékokkal	 2 0 2 1 2 3 0 0 2 4 2 5	LISz.: E/2021/230/002	268 - Fogaskerékgár Kft Tata,Kocsi út	2021-02-28	3 158 009	843 060	2 314 949
183223	3D koordináta mérőgép	 2 0 2 1 2 3 0 0 1 5 6 9	LISz.: E/2021/230/001	268 - Fogaskerékgár Kft Tata,Kocsi út	2021-03-18	8 215 425	4 857 679	3 357 746
18319	Ady E. u 20. hőközpont		LISz.: ÜZ110010000071	200 - Tata Energia Kft.-nek koncessz	2019-01-01	107 403	107 403	0
18319	Kamerás megfigyelő rendszer		LISz.: ÜZ110010000069	200 - Tata Energia Kft.-nek koncessz	2019-01-01	593 994	593 994	0
18319	Elektronikus kapunyitó rendszer		LISz.: ÜZ110010000068	200 - Tata Energia Kft.-nek koncessz	2019-01-01	186 279	186 279	0
18319	Hőmennyiség mérő - aprítékos fűtőműbe		LISz.: ÜZ110010000067	200 - Tata Energia Kft.-nek koncessz	2019-01-01	518 581	518 581	0
18319	Vegyszeradagoló - Gesztenye fasor		LISz.: ÜZ110010000063	200 - Tata Energia Kft.-nek koncessz	2019-01-01	81 787	81 787	0
18319	Hőközponti vizilágító - Gesztenyefasor		LISz.: ÜZ110010000062	200 - Tata Energia Kft.-nek koncessz	2019-01-01	74 021	74 021	0
18319	Korszerűsített mérők - Hőközpont		LISz.: ÜZ110010000061	200 - Tata Energia Kft.-nek koncessz	2019-01-01	31 378 825	31 378 825	0

18319	Dobroszláv úti gázkazán			LtSz.: ÜZ11001000055	200 - Tata Energia Kft.-nek koncessz	2019-01-01	3 562 882	3 562 882	0
18319	Frekvenciaváltó az aprítékos fűtőműbe			LtSz.: ÜZ11001000052	200 - Tata Energia Kft.-nek koncessz	2019-01-01	258 946	258 946	0
18319	Hőközpont Bartók B.u.13. Távhő			LtSz.: ÜZ11001000032	200 - Tata Energia Kft.-nek koncessz	2019-01-01	508 000	508 000	0
18319	Hőközpont Május 1 u.41-51. Távhő			LtSz.: ÜZ11001000031	200 - Tata Energia Kft.-nek koncessz	2019-01-01	1 100 000	1 100 000	0
18319	Hőközpont Ady E. u. 20. Távhő			LtSz.: ÜZ11001000030	200 - Tata Energia Kft.-nek koncessz	2019-01-01	605 000	605 000	0
18319	Hőközpont Ady E.u.29. Távhő			LtSz.: ÜZ11001000028	200 - Tata Energia Kft.-nek koncessz	2019-01-01	554 300	554 300	0
18319	Hőközpont Május 1 u. 35. Távhő			LtSz.: ÜZ11001000027	200 - Tata Energia Kft.-nek koncessz	2019-01-01	980 600	980 600	0
18319	Hőközpont Május 1 u. 6. Távhő			LtSz.: ÜZ11001000026	200 - Tata Energia Kft.-nek koncessz	2019-01-01	482 400	482 400	0
18319	Hőközpont Ady E. u. 2-4 Távhő			LtSz.: ÜZ11001000025	200 - Tata Energia Kft.-nek koncessz	2019-01-01	316 900	316 900	0
18319	Hőközpont Egység u. 1-3. Távhő			LtSz.: ÜZ11001000024	200 - Tata Energia Kft.-nek koncessz	2019-01-01	705 500	705 500	0
18319	Hídmérleg Távhő			LtSz.: ÜZ11001000023	200 - Tata Energia Kft.-nek koncessz	2019-01-01	214 000	214 000	0
18319	Vizkiadó technológia Távhő			LtSz.: ÜZ11001000022	200 - Tata Energia Kft.-nek koncessz	2019-01-01	10 751 620	10 751 620	0
18319	Gázüzemű SLT-3 kazán,vizkiadó technológiaFűtő			LtSz.: ÜZ11001000021	200 - Tata Energia Kft.-nek koncessz	2019-01-01	3 923 706	3 923 706	0
18319	Hőközp.KIH I.Piros óvodánál Távhő			LtSz.: ÜZ11001000020	200 - Tata Energia Kft.-nek koncessz	2019-01-01	2 440 485	2 440 485	0

18319	Hőközpont Ady E. u. 23. Távhő			LtSz.: ÜZ110010000019	200 - Tata Energia Kft.-nek koncessz	2019-01-01	1 051 641	1 051 641	0
18319	Hőközpont Ady E. u. 24. Távhő			LtSz.: ÜZ110010000018	200 - Tata Energia Kft.-nek koncessz	2019-01-01	510 500	510 500	0
18319	Hőközpont KIH II. Bláthy u. Távhő			LtSz.: ÜZ110010000017	200 - Tata Energia Kft.-nek koncessz	2019-01-01	1 193 121	1 193 121	0
18319	Büvárszivattyú Távhő			LtSz.: ÜZ110010000016	200 - Tata Energia Kft.-nek koncessz	2019-01-01	21 856	21 856	0
18319	Honda szivattyú Új u. 15. Távhő			LtSz.: ÜZ110010000012	200 - Tata Energia Kft.-nek koncessz	2019-01-01	71 000	71 000	0
18319	Szünetmentes áramforrás Új u. 15. Távhő			LtSz.: ÜZ110010000011	200 - Tata Energia Kft.-nek koncessz	2019-01-01	91 000	91 000	0
18319	Klima berendezés Új út 15. Távhő			LtSz.: ÜZ110010000010	200 - Tata Energia Kft.-nek koncessz	2019-01-01	57 000	57 000	0
18319	Hőközpont technol.Ady E.u.1. Távhő			LtSz.: ÜZ110010000009	200 - Tata Energia Kft.-nek koncessz	2019-01-01	88 797	88 797	0
18319	Hőközp.IV.techn.Komáromi u. Távhő			LtSz.: ÜZ110010000007	200 - Tata Energia Kft.-nek koncessz	2019-01-01	1 963 000	1 963 000	0
18319	Gesztenyefasori futomu rendszer			LtSz.: ÜZ110010000070	200 - Tata Energia Kft.-nek koncessz	2019-01-01	16 773 604	16 773 604	0
18319	Aprítékos futomu hidraulika			LtSz.: ÜZ110010000066	200 - Tata Energia Kft.-nek koncessz	2019-01-01	5 740 717	5 740 717	0
18219	Távezeték NA 50 Kft			LtSz.: K/114-P-6 HrSz.: 1417/2 Kat.: 114-P-6	200 - Tata Energia Kft.-nek koncessz	2019-01-01	1 728 000	1 728 000	0
18219	Távezeték NA 250 TÁVHO Kft			LtSz.: K/366-P-4 HrSz.: 120/1 Kat.: 366-P-4	200 - Tata Energia Kft.-nek koncessz	2019-01-01	6 168 300	6 168 300	0
18219	Távezeték NA 150 TÁVHO Kft			LtSz.: K/367-P-9 HrSz.: 120/3 Kat.: 367-P-9	200 - Tata Energia Kft.-nek koncessz	2019-01-01	6 785 200	6 785 200	0

18219	Távezeték NA 125 TÁVHO Kft	 4 0 0 0 0 0 0 0 0 0 0 0 4	LISz.: K/618-P-5 HrSz.: 1290/3 Kat.: 618-P-5	200 - Tata Energia Kft.-nek koncessz	2019-01-01	2 166 800	2 166 800	0
18219	Távezeték NA 100 TÁVHO Kft	 4 0 0 0 0 0 0 0 0 0 0 0 5	LISz.: K/1255-P-8 HrSz.: 2557/26 Kat.: 1255-P-8	200 - Tata Energia Kft.-nek koncessz	2019-01-01	10 378 500	10 378 500	0
18219	Távezeték NA 65 Kft	 4 0 0 0 0 0 0 0 0 0 0 0 6	LISz.: K/1255-P-6 HrSz.: 2557/26 Kat.: 1255-P-6	200 - Tata Energia Kft.-nek koncessz	2019-01-01	4 336 000	4 336 000	0
18219	Távezeték NA 32. NA 25 TÁVHO Kft	 4 0 0 0 0 0 0 0 0 0 0 0 7	LISz.: K/618-P-4 HrSz.: 1290/3 Kat.: 618-P-4	200 - Tata Energia Kft.-nek koncessz	2019-01-01	119 100	119 100	0
18319	Dobroszláv úti gázkazán	 4 0 0 0 0 0 0 0 0 0 0 0 8	LISz.: ÜZESZK/001	200 - Tata Energia Kft.-nek koncessz	2019-01-01	17 718 363	17 718 363	0
1821	Távezeték a Plusnál	 4 0 0 0 0 0 0 0 0 0 0 0 9	LISz.: K/292-P-6 HrSz.: 1879/7 Kat.: 292-P-6	200 - Tata Energia Kft.-nek koncessz	2019-01-01	271 088	111 185	159 903
1821	Távezeték Fényes	 4 0 0 0 0 0 0 0 0 0 0 1 0	LISz.: K/341-P-3684 HrSz.: 1363/14 Kat.: 341-P-3684	200 - Tata Energia Kft.-nek koncessz	2019-01-01	282 095	115 696	166 399
1821	Távezeték Új u.	 4 0 0 0 0 0 0 0 0 0 0 1 1	LISz.: K/971-P-14 HrSz.: 1364 Kat.: 971-P-14	200 - Tata Energia Kft.-nek koncessz	2019-01-01	3 289 012	1 348 940	1 940 072
1821	Távezeték I. sz. kihelyezett hoközpont	 4 0 0 0 0 0 0 0 0 0 0 1 2	LISz.: K/1071-P-9 HrSz.: 2557/28 Kat.: 1071-P-9	200 - Tata Energia Kft.-nek koncessz	2019-01-01	1 217 326	499 273	718 053
1821	Távezeték Új u.-i Óvodánál	 4 0 0 0 0 0 0 0 0 0 0 1 3	LISz.: K/266-P-4 HrSz.: 2532 Kat.: 266-P-4	200 - Tata Energia Kft.-nek koncessz	2019-01-01	1 721 253	705 959	1 015 294
1821	Fűtőmű épülete Dobroszláv u. TÁVHO	 4 0 0 0 0 0 0 0 0 0 0 1 4	LISz.: K/639-R-3 HrSz.: 3043/2 Kat.: 639-R-3	200 - Tata Energia Kft.-nek koncessz	2019-01-01	33 199 537	19 452 041	13 747 496
1821	Faaprítékos fűtőmű szoc. ép. TÁVHO Kft	 4 0 0 0 0 0 0 0 0 0 0 1 5	LISz.: K/618-N-5 HrSz.: 1290/3 Kat.: 618-N-5	200 - Tata Energia Kft.-nek koncessz	2019-01-01	10 375 000	7 055 621	3 319 379
1821	Faaprítékos fűtőmű épülete TÁVHO Kft	 4 0 0 0 0 0 0 0 0 0 0 1 6	LISz.: K/618-R-8 HrSz.: 1290/3 Kat.: 618-R-8	200 - Tata Energia Kft.-nek koncessz	2019-01-01	40 339 301	15 305 971	25 033 330
1821	Hőközpont (Komáromi út) TÁVHO Kft	 4 0 0 0 0 0 0 0 0 0 0 1 7	LISz.: K/662-P-3 HrSz.: 65/5 Kat.: 662-P-3	200 - Tata Energia Kft.-nek koncessz	2019-01-01	831 000	554 741	276 259

1821	Hőközpont épülete (Bláthy O.u.) TÁVHO	 4 0 0 0 0 0 0 0 0 1 8	LiSz.: K/1253-R-13 HrSz.: 1472/49 Kat.: 1253-R-13	200 - Tata Energia Kft.-nek koncessz	2019-01-01	18 139 819	5 945 523	12 194 296
1821	Hőközpont épülete (Piros Óvodánál TÁVHO	 4 0 0 0 0 0 0 0 0 1 9	LiSz.: K/1255-P-11 HrSz.: 2557/26 Kat.: 1255-P-11	200 - Tata Energia Kft.-nek koncessz	2019-01-01	1 148 000	913 289	234 711
18219	Fedett tározótér Új u. 15. TÁVHO Kft	 4 0 0 0 0 0 0 0 0 2 6	LiSz.: K/543-P-3 HrSz.: 1881/3 Kat.: 543-P-3	200 - Tata Energia Kft.-nek koncessz	2019-01-01	92 900	92 900	0
18219	Tározótér Új u. 15. TÁVHO Kft	 4 0 0 0 0 0 0 0 0 2 1	LiSz.: K/618-P-6 HrSz.: 1290/3 Kat.: 618-P-6	200 - Tata Energia Kft.-nek koncessz	2019-01-01	11 524 462	11 524 462	0
18219	Kerítés Új u. 15. TÁVHO Kft	 4 0 0 0 0 0 0 0 0 2 2	LiSz.: K/618-P-7 HrSz.: 1290/3 Kat.: 618-P-7	200 - Tata Energia Kft.-nek koncessz	2019-01-01	779 000	779 000	0

Befektetett eszközök - Bizonylategyeztető lista - TATA VÁROS ÖNKORMÁNYZATA

Főkönyvenkénti összesítés:	Összesen bruttó	Összesen (ÉCS)	Összesen nettó
Főkönyv			
18123	20 184 813	11 398 264	8 786 549
1821	110 813 431	52 008 239	58 805 192
18219	44 078 262	44 078 262	0
18319	104 625 828	104 625 828	0
183213	5 058 781	2 810 657	2 248 124
183223	59 124 220	27 243 832	31 880 388
18329143	2 129 000	2 129 000	0
18329243	373 005	373 005	0
Mindösszesen:	346 387 340	244 667 087	101 720 253

Nemzeti vagyonba tartozó forgóeszközök

TATA VÁROS ÖNKORMÁNYZATA

2022. év

Főkönyv megnevezés	Nyitó értékek	Érték változás			Záró értékek
		Csökkenés	Növekedés	Összesen	
T 22111 Készletek közé átsorolt telkek	150 856 445,00	0,00	0,00	0,00	150 856 445,00
T 22112 Készletek közé átsorolt földterületek	644 018 130,00	0,00	0,00	0,00	644 018 130,00
T 22113 Készletek közé átsorolt épületek	31 522 589,00	0,00	0,00	0,00	31 522 589,00
Összesen	826 397 164,00	0,00	0,00	0,00	826 397 164,00

2022. év

B) NEMZETI VAGYONBA TARTOZÓ FORGÓESZKÖZÖK

Megnevezés		2022.01.01. Nyitó	Állományváltozás	2022.12.31. Záró
				adatok Ft-ban
I	Vásárolt készletek	1 355 025	365 263	1 720 288
2	Átsorolt, követelés fejében átvett készletek	841 857 814	-15 460 650	826 397 164
3	Egyéb készletek	0		0
I	Készletek összesen	843 212 839	-15 095 387	828 117 452
I	Nem tartós részesedések	0		0
2	Forgatási célú hitelviszonyt megtestesítő értékpapírok	0		0
II	Értékpapírok összesen	0	0	0
B	Összesen	843 212 839	-15 095 387	828 117 452

Vészhelyzeti készlet
2022. év

Tata Város Önkormányzata

Megnevezés	Kiszámlázása	Természeti mértékegység	Fellelt készlet			
			helye	mennyisége	utolsó beszerzési piaci ára	értéke (forint)
MOL Hygi Flow felületfertőtlenítő	1,95 liter/flakon	flakon	FSZT/5	67	860	57 620
MOL Hygi Fluid kézfertőtlenítő folyadék	2 liter/flakon	flakon	FSZT/5	180	950	171 000
Medasept bőrfertőtlenítő	1l/flakon	flakon	FSZT/5	39	891	34 749
FFP2 maszk	50 db/csomag	darab	FSZT/5	1000	110	110 000
Brado kézfertőtlenítő gél	300ml	darab	FSZT/5	110	433	47 630
FFP3 maszk (felirat nélkül)	20 db/doboz	darab	FSZT/5	180	600	108 000

528 999

TATA VÁROS ÖNKORMÁNYZATA

2022. év
C. PÉNZESZKÖZÖK

	Megnevezés	Megjegyzés / Bankszámlaszám	Főkönyvi számla száma	2022.12.31. Záró
I	Házipénztár – forintpenztár		3211	807 785
	Euro valutapénztár	14.45 EUR	32211	5 784
	Lengyel zloty valutapénztár	15.84 PLN	32212	1 352
	Román lej valutapénztár	0.9 RON	32213	73
	USA dollár valutapénztár	0 USD	32214	0
2	Valutapénztár összesen			7 209
II	Pénztárak, csekkek, betétkönyvek összesen			814 994
	Költségvetési elszámolási számla	50440016-10016147	331111	230 875 027
	Állami hozzájárulás elkülönített számla	50440016-10030338	331121	0
	Közfoglalkoztatási programokhoz nyújtott költségvetési támogatás alszámla	50440016-10030084	331122	1 665 333
	Tata kártyafedezeti számla	50440016-10020188	331123310	144 076
	Tata kártyafedezeti számla	50440016-10020171	331123311	144 600
	Befejezett víziközmű számla	50440016-10028708	3311291	419 977
	Környezetvédelmi Alap számla	50440016-10028636	3311292	850 572
	Pályázati célra elkülönített számla SKHU/1601/1.1/209 CULTPLAY	50440016-10030156	33112931	70 054 325
	Pályázati célra elkülönített számla SKHU/1601/2.2.1/1 KOMBI	50440016-10030163	33112932	0
	Magyary Zoltán Művelődési Központ felújítása 1747/2020. (XI.11.) Korm. határozat	50440016-10482216	33112933	42 272 290
	Tatai Móricz Zsigmond Városi Könyvtár új elhelyezése 1710/2020. (X.30.) Korm. határozat	50440016-10482209	33112934	0
	Tata Város Támogatási Alapja	50440016-10030091	33112991	3 503 330
	Építményadó beszedési számla	50440016-10031126	3311311	264 525
	Telekadó beszedési számla	50440016-10030981	3311312	163 000
	Idegenforgalmi adó beszedési számla	50440016-10030596	3311315	346 500
	Helyi iparüzési adó beszedési számla	50440016-10030905	3311317	332 481
	Gépjárműadó beszedési számla	50440016-10030455	331132	1 975 899
	Késedelmi pótlék beszedési számla	50440016-10031731	331133	38 033
	Mulasztási bírság beszedési számla	50440016-10031614	3311341	5 000
	Talajterhelési díj beszedési számla	50440016-10028629	331136	0
	Termőföld bérbeadás SZJA	50440016-10031243	331137	0
	Államigazgatási eljárási illeték beszedési számla	50440016-10028643	3311391	11 001
	Egyéb közhatalmi bevételek elszámolási számla	50440016-10031470	3311392	0
	Előrehozott helyi adó számla	50440016-10031896	33113921	0
	Idegen bevételek elszámolási számla	50440016-10028612	3311393	18 896
	Lakáscélú bevételek számla	50440016-10028698	331154	3 337 469
	MTB hiteleszámlolási számla	50440016-10017375	3311591	41 187 268
	Letéti számla	50440016-10030651	3311631	26 222 780
	EFOP-1.9.9-17-2017-00006 Bölcsődei szakemberek szakmai fejlesztése a Tatai járásban	50440016-10030228		0
	Lakásfelújítási elkülönített számla	50440016-10028605		0
1	Kincstáron kívüli forintszámlák összesen			423 832 382
	Pályázati célra elkülönített számla EFOP-1.5.2-16-2017-00043	10036004-00341091-00000024	331213301	0
	Pályázati célra elkülönített számla EFOP-3.3.2-16-2016-00195	10036004-00341091-00000134	331213303	1 515 038
	Pályázati célra elkülönített számla EFOP-3.7.3-16-2017-00254	10036004-00341091-00000172	331213304	401 076
	Pályázati célra elkülönített számla EFOP-4.1.7-16-2017-00181	10036004-00341091-00000017	331213305	0
	Pályázati célra elkülönített számla KÖFOP-1.2.1-VEKOP-16-2017-010002	10036004-00341091-00000158	331213307	0
	Pályázati célra elkülönített számla TOP-1.1.2-16-KO1-2017-00002	10036004-00341091-00000055	331213310	13 798 982

TATA VÁROS ÖNKORMÁNYZATA

Megnevezés	Megjegyzés / Bankszámlaszám	Főkönyvi számla száma	2022.12.31. Záró
Pályázati célra elkülönített számla TOP-1.1.3-15-KOI-2016-00002	10036004-00341091-00000103	331213311	0
Pályázati célra elkülönített számla TOP-1.1.3-15-KOI-2016-00003	10036004-00341091-00000093	331213312	0
Pályázati célra elkülönített számla TOP-1.2.1-15-KOI-2016-00005	10036004-00341091-00000079	331213313	12 754 904
Pályázati célra elkülönített számla TOP-1.2.1-16-KOI-2017-00003	10036004-00341091-00000031	331213314	35 010 345
Pályázati célra elkülönített számla TOP-1.4.1-15-KOI-2016-00020	10036004-00341091-00000086	331213315	2 232 937
Pályázati célra elkülönített számla TOP-2.1.2-15-KOI-2016-00002	10036004-00341091-00000062	331213316	0
Pályázati célra elkülönített számla TOP-3.1.1-16-KOI-2017-00004	10036004-00341091-00000048	331213317	4 124 502
Pályázati célra elkülönített számla TOP-3.2.1-16-KOI-2017-00007	10036004-00341091-00000165	331213319	0
Pályázati célra elkülönített számla TOP-5.3.1-16-KOI-2017-00002	10036004-00341091-00000189	331213320	413 921
Pályázati célra elkülönített számla KEHOP-1.2.1-18-2018-00176	10036004-00341091-00000220	331213322	120 802
Pályázati célra elkülönített számla TAPE, WORKFORCE PIPELINE/SKHU/1802/3.1/051	10036004-00341091-00000206	331213323	22 600 814
Pályázati célra elkülönített számla TOP-1.4.1-16-KOI-2019-00016	10036004-00341091-00000237	331213324	1 429 999
Pályázati célra elkülönített számla TOP-3.1.1-16-KOI-2019-00006	10036004-00341091-00000244	331213325	625 299
Pályázati célra elkülönített számla TOP-2.1.3-16-KOI-2021-00039	10036004-00341091-00000251	331213326	816 725 322
Pályázati célra elkülönített számla TOP-7.1.1-16-H-ERFA-2021-00875 Magyar Zoltán Tudásközpont fejlesztése	10036004-00341091-00000268	331213327	20 838 743
Pályázati célra elkülönített számla TOP_PLUSZ-3.3.1-21-KOI-2022-00012 A Tatai Kertvárosi Óvoda fejlesztése	10036004-00341091-02020279	331213328	459 285 909
Pályázati célra elkülönített számla SKHU/1601/1.1/209 CULTPLAY	10036004-00341091-00000196	-	0
Pályázati célra elkülönített számla SKHU/1601/2.2.1/1 KOMBI	10036004-00341091-00000213	-	0
2 Kincstárban vezetett forintszámlák összesen			1 391 878 593
III Forintszámlák összesen			1 815 710 975
Pályázati célra elkülönített számla SKHU/1601/1.1/209 CULTPLAY	50440016-10038367 19 437,8 EUR	332111	7 779 979
Pályázati célra elkülönített számla SKHU/1601/2.2.1/1 KOMBI	50440016-10038350 20 314,68 EUR	332112	8 130 951
1 Kincstáron kívüli devizaszámlák összesen			15 910 930
Pályázati célra elkülönített számla TAPE, WORKFORCE PIPELINE/SKHU/1802/3.1/051	10004885-10008016-00158031 3,5 EUR	332211	1 581
2 Kincstárban vezetett devizaszámlák összesen			1 581
IV Devizaszámlák összesen			15 912 511
C Pénzeszközök mindösszesen			1 832 438 480

TATA VÁROS ÖNKORMÁNYZATA

2022. év

D) KÖVETELÉSEK

adatok Ft-ban

Megnevezés	2022.01.01. Nyitó	2022.12.31. Záró
D/II/1 Költségvetési évben esedékes követelések működési célú támogatások bevételeire államháztartáson belülről	69 134 438	11 055 826
D/II/2 Költségvetési évben esedékes követelések felhalmozási célú támogatások bevételeire államháztartáson belülről	253 644 658	6 239 517
D/II/3/d Költségvetési évben esedékes követelések vagyoni típusú adókra	38 222 335	23 594 648
D/II/3/e Költségvetési évben esedékes követelések termékek és szolgáltatások adóira	14 163 463	13 550 092
D/II/3/f Költségvetési évben esedékes követelések egyéb közhatalmi bevételre	8 587 775	9 561 161
D/II/4/a Költségvetési évben esedékes követelések készletértékesítés ellenértékére, szolgáltatások ellenértékére, közvetített szolgáltatások ellenértékére	1 332 675	2 529 118
D/II/4/b Költségvetési évben esedékes követelések tulajdonosi bevételekre	257 878	310 265
D/II/4/d Költségvetési évben esedékes követelések kiszámlázott áfára	248 653	387 298
D/II/4/f Költségvetési évben esedékes követelések kamatbevételekre	14 171 248	13 568 882
D/II/4/i Költségvetési évben esedékes követelések egyéb működési bevételekre	2 744 961	2 744 961
D/II/5/b Költségvetési évben esedékes követelések ingatlan értékesítésre	1 188	0
D/II/5/d Költségvetési évben esedékes követelések részesedések értékesítésére	18 000 000	18 000 000
D/II/6 Költségvetési évben esedékes követelések működési célú átvett pénzeszközre	13 712 072	24 228 723
D/II/7 Költségvetési évben esedékes követelések felhalmozási célú átvett pénzeszközre	202 961 013	116 279 691
D/II Költségvetési évben esedékes követelések	637 182 357	242 050 182
D/II/3/d Költségvetési évet követően esedékes követelések vagyoni típusú adókra	9 076 324	18 140 874
D/II/3/e Költségvetési évet követően esedékes követelések termékek és szolgáltatások adóira	891 974 936	1 037 419 870
D/II/3/f Költségvetési évet követően esedékes követelések egyéb közhatalmi bevételre	807 895	11 785 394
D/II/4a Költségvetési évet követően esedékes követelések készletértékesítés ellenértékére, szolgáltatások ellenértékére, közvetített szolgáltatások ellenértékére	1 665 098	7 864 587
D/II/4/b Költségvetési évet követően esedékes követelések tulajdonosi bevételekre	240 303	0
D/II/4/d Költségvetési évet követően esedékes követelések kiszámlázott áfára	514 456	2 125 565

TATA VÁROS ÖNKORMÁNYZATA

Megnevezés	2022.01.01. Nyitó	2022.12.31. Záró
D/II/4/f Költségvetési évet követően esedékes követelések kamatbevételekre	241 391	0
D/II/5/b Költségvetési évet követően esedékes követelések ingatlanok értékesítésére	8 225 366	558 097
D/II/5/c Költségvetési évet követően esedékes követelések egyéb tárgyi eszközök értékesítésére	0	7 874
D/II/6/c Költségvetési évet követően esedékes követelések működési célú visszatérítendő támogatások, kölcsönök visszatérülésére államháztartáson kívülről	24 315 686	2 900 000
D/II/7/c Költségvetési évet követően esedékes követelések felhalmozási célú visszatérítendő támogatások, kölcsönök visszatérülésére államháztartáson kívülről	29 628 800	27 398 100
D/II Költségvetési évet követően esedékes követelések	966 690 255	1 108 200 361
D/III/1a Immateriális javakra adott előlegek	0	0
D/III/1b Beruházásokra, felújításokra adott előlegek	354 391 401	477 233 023
D/III/1c Készletekre adott előlegek	0	0
D/III/1d Igénybe vett szolgáltatásra adott előlegek	866 702	1 398 472
D/III/1e Foglalkoztatottaknak adott előlegek	390 481	0
D/III/1f Túlfizetések, téves és visszajáró kifizetések	5 180 682	28 958 648
D/III/4 Forgótőke elszámolása	1 135 000	1 135 000
D/III/7 Folyósított, megelőlegezett társadalombiztosítási és családtámogatási ellátások elszámolása	18 715	8 878
D/III Követelés jellegű sajátos elszámolások	361 982 981	508 734 021
D) KÖVETELÉSEK ÖSSZESEN	1 965 855 593	1 858 984 564

E. EGYÉB SAJÁTOS ESZKÖZOLDALI ELSZÁMOLÁSOK
2022. év

Megnevezés	2022.01.01. Nyitó	2022.12.31. Záró
Más előzetesen felszámított levonható ÁFA	83 353 098	51 058 775
Adott előleghez kacsolódo előzetesen felszámított le nem vonható ÁFA	14 936 400	1 252 395
Más előzetesen felszámított le nem vonható ÁFA	0	
E/I Előzetesen felszámított általános forgalmi adó elszámolása	98 289 498	52 311 170
Kapott előleghez kapcsolódó fizetendő ÁFA	-46 984	-95 584
Más fizetendő ÁFA	-125 597 486	-79 373 811
E/II Fizetendő általános forgalmi adó elszámolása	-125 644 470	-79 469 395
December havi illetmények, munkabérek elszámolása	0	1 412 700
Utalványok bérletek és más hasonló kp-helyettesítő fiz.eszköznek nem minősülő eszközök elszámolásai összesen	0	1 412 700
Pénzeszközök átvezetési számla	0	0
Azonosítás alatt álló tételek	0	0
E/III Egyéb sajátos eszközoldali elszámolások	0	1 412 700
Összesen	-27 354 972	-25 745 525

adatok Ft-ban

TATA VÁROS ÖNKORMÁNYZATA

F. AKTÍV IDŐBELI ELHATÁROLÁSOK

2022. év

Megnevezés	2022.01.01. Nyitó	2022.12.31. Záró
F/1 Eredményszemléletű bevételek aktív időbeli elhatárolása	1 497 204	14 077 246
F/2 Költségek, ráfordítások aktív időbeli elhatárolása	3 184 220	949 936
F/3 Halasztott ráfordítások	0	0
Összesen	4 681 424	15 027 182

adatok Ft-ban

TATA VÁROS ÖNKORMÁNYZATA

FORRÁSOK ÖSSZESEN
2022. év

adatok Ft-ban

Megnevezés	2022.01.01. Nyitó	2022.12.31. Záró
G) Saját tőke	16 014 695 296	15 962 626 048
H) Kötelezettségek	1 175 276 615	952 082 427
J) Passzív időbeli elhatárolások	7 240 347 462	8 120 972 697
FORRÁSOK ÖSSZESEN	24 430 319 373	25 035 681 172

TATA VÁROS ÖNKORMÁNYZATA

G) SAJÁT TŐKE
2022. év

adatok Ft-ban

Megnevezés	2022.01.01. Nyitó	2022.12.31. Záró
G/I Nemzeti vagyon induláskori értéke	19 845 685 956	19 845 685 956
G/II Nemzeti vagyon változásai	-839 546 695	-839 546 695
G/III Egyéb eszközök induláskori értéke és változásai	410 003 247	410 003 247
G/IV Felhalmozott eredmény	-2 987 098 110	-3 638 508 476
G/V Eszközök érték helyesbítésének forrása	0	0
G/VI Mérleg szerinti eredmény	-414 349 102	184 992 016
SAJÁT TŐKE ÖSSZESEN	16 014 695 296	15 962 626 048

TATA VÁROS ÖNKORMÁNYZATA

H) KÖTELEZETTSÉGEK

2022. év

adatok Ft-ban

Megnevezés	2022.01.01. Nyitó	2022.12.31. Záró
H/I/1 Költségvetési évben esedékes kötelezettségek személyi juttatásokra	0	0
H/I/2 Költségvetési évben esedékes kötelezettségek munkaadókat terhelő járulékokra és szociális hozzájárulási adóra	0	0
H/I/3 Költségvetési évben esedékes kötelezettségek dologi kiadásokra	0	0
H/I/4 Költségvetési évben esedékes kötelezettségek ellátottak pénzbeli juttatásaira	0	0
H/I/5 Költségvetési évben esedékes kötelezettségek egyéb működési célú kiadásokra	0	0
H/I/6 Költségvetési évben esedékes kötelezettségek beruházásokra	0	0
H/I/7 Költségvetési évben esedékes kötelezettségek felújításokra	0	0
H/I/8 Költségvetési évben esedékes kötelezettségek egyéb felhalmozási célú kiadásokra	0	0
H/I/9 Költségvetési évben esedékes kötelezettségek finanszírozási kiadásokra	0	0
a.) hosszú lejáratú hitel törlesztésére pénzügyi vállalkozásnak	0	0
b.) rövid lejáratú hitel törlesztésére pénzügyi vállalkozásnak	0	0
H/I Költségvetési évben esedékes kötelezettségek	0	0
H/II/1 Költségvetési évet követően esedékes kötelezettségek személyi juttatásokra	203 429	203 564
H/II/2 Költségvetési évet követően esedékes kötelezettségek munkaadókat terhelő járulékokra és szociális hozzájárulási adóra	0	0
H/II/3 Költségvetési évet követően esedékes kötelezettségek dologi kiadásokra	14 455 579	19 199 107
H/II/4 Költségvetési évet követően esedékes kötelezettségek ellátottak pénzbeli juttatásaira	427 000	183 301
H/II/5 Költségvetési évet követően esedékes kötelezettségek egyéb működési célú kiadásokra	0	0
H/II/6 Költségvetési évet követően esedékes kötelezettségek beruházásokra	11 830 418	10 972 871
H/II/7 Költségvetési évet követően esedékes kötelezettségek felújításokra	2 791 498	3 509 296
H/II/8 Költségvetési évet követően esedékes kötelezettségek egyéb felhalmozási célú kiadásokra	1 755 849	845 009
- Honvédségi lakások törlesztő részletéből adódó kötelezettség	1 754 970	844 130
- Rendőrségi lakások törlesztő részletéből adódó kötelezettség	879	879
H/II/9 Költségvetési évet követően esedékes kötelezettségek finanszírozási kiadásokra	624 854 705	525 152 033
a.) hosszú lejáratú hitelek törlesztése pénzügyi vállalkozásnak	547 497 743	441 624 420
e.) - áht-n belüli megelőlegezések visszafizetésére (nettó finanszírozás előleg)	77 356 962	83 527 613
H/II Költségvetési évet követően esedékes kötelezettségek	656 318 478	560 065 181
H/III/1 Kapott előlegek	456 190 649	363 722 670
H/III/2 Továbbadási célból folyósított támogatások, ellátások elszámolása	186 000	66 000
H/III/3 Más szervezetet megillető bevételek elszámolása	1 515 862	2 005 796
H/III/8 Letétre, megőrzésre, fedezetkezelésre átvett pénzeszközök, biztosítékok	61 065 626	26 222 780
H/III Kötelezettség jellegű sajátos elszámolások	518 958 137	392 017 246
H) KÖTELEZETTSÉGEK ÖSSZESEN	1 175 276 615	952 082 427

TATA VÁROS ÖNKORMÁNYZATA

J. PASSZÍV IDŐBELI ELHATÁROLÁSOK

2022. év

adatok Ft-ban

Megnevezés	2022.01.01. Nyitó	2022.12.31. Záró
J/1 Eredményszemléletű bevételek passzív időbeli elhatárolása	57 554 500	33 973 249
J/2 Költségek, ráfordítások passzív időbeli elhatárolása	37 557 539	27 452 633
J/3 Halasztott eredményszemléletű bevételek	7 145 235 423	8 059 546 815
Összesen	7 240 347 462	8 120 972 697

Tatai Közös Önkormányzati Hivatal

PIR: 812852
Éves költségvetési beszámoló
TATAI KÖZÖS ÖNKORMÁNYZATI HIVATAL
Megye/Vámegye: 11 Pénzügyi körzet: 0600
Szakag: 841105 Szektor: 1251 Időszak: 2022.2

12/A - Mérleg

#	Megnevezés	Előző időszak	Módosítások (+/-)	Tulajd. időszak
		3	4	5
01	A/II/1 Vagyoni értékű jogok	401 383	0	290 830
04	A/1 Immateriális javak (=A/II/1+A/II/2+A/II/3)	491 383	0	290 830
06	A/II/2 Gepek, berendezések, felszerelések, járművek	2 713 886	0	4 216 741
10	A/II Törvényi eszközök (=A/II/1+...+A/II/5)	2 713 886	0	4 216 741
29	A) NEMZETI VAGYONBA TARTOZÓ BEFEKTETETT ESZKÖZÖK (=A/1+A/II+A/III+A/IV)	3 205 269	0	4 507 571
30	B/II/1 Vásárolt készletek	1 075 698	0	1 051 667
35	B/1 Készletek (=B/II/1+...+B/II/5)	1 075 698	0	1 051 667
45	B) NEMZETI VAGYONBA TARTOZÓ FORGÓESZKÖZÖK (=B/1+B/II)	1 075 698	0	1 051 667
49	C/II/1 Forintjelzáradék	850 865	0	677 480
52	C/II Pénztárak, csekkék, betétkönyvek (=C/II/1+C/II/2+C/II/3)	850 865	0	677 480
53	C/II/1 Kincstárban kívüli forrászamlák	7 298 365	0	9 183 281
54	C/II/2 Kincstárban vezetett forrászamlák	15 246 290	0	15 246 290
55	C/III Forintszámlák (=C/II/1+C/II/2)	22 544 655	0	24 429 571
59	C) PÉNZESZKÖZÖK (=C/1+...+C/IV)	23 395 520	0	25 107 051
64	D/II/3 Költségvetési évből esedékes követelések közhatalmi bevételeire (=D/II/3a+...+D/II/3f)	1 160 518	0	1 024 805
70	D/II/3 - ebből: költségvetési évből esedékes követelések egyeb közhatalmi bevételeire	1 160 518	0	1 024 805
71	D/II/4 Költségvetési évből esedékes követelések működési bevételeire (=D/II/4a+...+D/II/4i)	5 685	0	20 224
72	D/II/4a - ebből: költségvetési évből esedékes követelések készletértékesítés ellenértékére, szolgáltatások ellenértékére, közzétett szolgáltatások ellenértékére	5 685	0	20 224
91	D/II/7 Költségvetési évből esedékes követelések felhalmozási célú átvett pénzeszközre (=D/II/7a+D/II/7b+D/II/7c)	236 820	0	236 820
94	D/II/7c - ebből: költségvetési évből esedékes követelések felhalmozási célú visszatartandó támogatások, kölcsönök visszatérítésére államháztartáson kívülről	236 820	0	236 820
103	D/1 Költségvetési évből esedékes követelések (=D/II/1+...+D/II/8)	1 403 023	0	1 281 849
135	D/II/7 Költségvetési évet követően esedékes követelések felhalmozási célú átvett pénzeszközre (> D/II/7a+D/II/7b+D/II/7c)	43 800	0	0
138	D/II/7c - ebből: költségvetési évet követően esedékes követelések felhalmozási célú visszatartandó támogatások, kölcsönök visszatérítésére államháztartáson kívülről	43 800	0	0
144	D/II Költségvetési évet követően esedékes követelések (=D/II/1+...+D/II/8)	43 800	0	0
145	D/III/1 Adott előlegek (=D/III/1a+...+D/III/1f)	1 334 748	0	3 572 105
149	D/III/1d - ebből: igénybe vett szolgáltatásra adott előlegek	89 100	0	1 481 724
150	D/III/1e - ebből: foglalkoztatottaknak adott előlegek	1 128 638	0	1 973 472
151	D/III/1f - ebből: nullifizálások, téves és visszajelölt kifizetések	117 010	0	116 969
160	D/III Követelés jellegű sajátos elszámolások (=D/III/1+...+D/III/9)	1 334 748	0	3 572 105
161	D) KÖVETELÉSEK (=D/1+D/II+D/III)	2 781 571	0	4 853 954
170	F/II/1 Decemhír-havi illetmények, munkabérek elszámolása	447 458	0	40 000
172	E/III Egyéb sajátos eszkooldali elszámolások (=E/III/1+E/III/2)	447 458	0	40 000
173	E) EGYÉB SAJÁTOS ELSZÁMOLÁSOK (=E/1+E/II+E/III)	447 458	0	40 000
174	F/1 Eredményeszm-letű bevételek aktív időbeli elhatárolása	11 114	0	28 443
175	F/2 Költségek, ráfordítások aktív időbeli elhatárolása	673 981	0	883 947
177	F) AKTÍV IDŐBELI ELHATÁROLÁSOK (=F/1+F/2+F/3)	685 095	0	912 390
178	ESZKÖZÖK ÖSSZESEN (=A+B+C+D+E+F)	31 590 611	0	36 472 633
179	G/1 Nemzeti vagyon indultskorn értéke	6 640 753	0	6 640 753

12/A - Mérleg

#	Művelet	Előző időszak			Módszások (+/-)			Tulajd. időszak		
		3	4	5	4	5	5			
1										
180	G/II Nemzetű vagyón változásai	-1 035 918	0	0						-1 035 918
181	G/III Egyéb eszközök indultakon órtéke és változásai	9 411 249	0	0						9 411 249
182	G/IV Felhalmozott eredmény	-58 465 948	0	0						-47 445 943
184	G/VI Mérleg szerinti eredmény	11 020 005	0	0						-13 787 105
185	G/SAJÁT TŐKE (= G/I+...+G/VI)	-32 429 859	0	0						-46 216 964
186	H/I/1 Költségvetési évben esedékes kötelezettségek személynél juttatásokra	198 085	0	0						259 055
188	H/I/2 Költségvetési évben esedékes kötelezettségek dologi kiadásokra	1 831 241	0	0						3 340 874
193	H/I/6 Költségvetési évben esedékes kötelezettségek beruházásokra	108 014	0	0						0
211	H/I Költségvetési évben esedékes kötelezettségek (=H/I/1+...+H/I/9)	2 137 340	0	0						3 599 929
214	H/I/10 Költségvetési évet követően esedékes kötelezettségek dologi kiadásokra	1 010 833	0	0						584 735
235	H/II Költségvetési évet követően esedékes kötelezettségek (=H/II/1+...+H/II/9)	1 010 833	0	0						584 735
236	H/III/1 Kapott előlegek	240 024	0	0						179 890
245	H/III Kötelezettség jellegű sajátos elszámolások (=H/III/1+...+H/III/10)	240 024	0	0						179 890
246	H) KÖTELEZETTSÉGEK (=H/I+H/II+H/III)	3 388 197	0	0						4 364 544
248	J/1 Eredményesemlétező bevételek passzív időbeli elhatárolásai	0	0	0						2 190 272
249	J/2 Költségek, ráfordítások passzív időbeli elhatárolásai	60 632 273	0	0						76 134 781
251	J) PASSZÍV IDŐBELI ELHATÁROLÁSOK (=J/1+J/2+J/3)	60 632 273	0	0						78 325 053
252	FORRÁSOK ÖSSZESEN (=G+H+I+J)	31 590 611	0	0						36 472 633

TATAI KÖZÖS ÖNKORMÁNYZATI HIVATAL

ESZKÖZÖK ÖSSZESEN
2022. december 31-i állapot

Megnevezés	2022. évi nyitó	2022. évi záró
A) Nemzeti vagyonban tartozó befektetett eszközök összesen	3 205 269	4 507 571
B) Nemzeti vagyonba tartozó forgóeszközök összesen	1 075 698	1 051 667
C) Pénzeszközök összesen	23 395 520	25 107 051
D) Követelések összesen	2 781 571	4 853 954
E) Egyéb sajátos eszközoldali elszámolások	447 458	40 000
F) Aktív időbeli elhatárolások	685 095	912 390
ESZKÖZÖK ÖSSZESEN	31 590 611	36 472 633

adatok Ft-ban

TATAI KÖZÖS ÖNKORMÁNYZATI HIVATAL

B/1 Készletek
 B/1/1 Vásárolt készletek
 2022. december 31-i állapot

adatok Ft-ban

Megnevezés	2022. évi nyitó	2022. évi záró
Gyógyszerek	0	0
Egyéb szakmai anyagok	0	0
Üzemeltetési anyagok	0	0
Irodaszer, nyomtatvány	916 937	909 291
Hűtő- és kenőanyagok	121 700	142 376
Munkaruhák, védőruhák	0	0
Egyéb üzemeltetési, fenntartási anyag	37 061	0
Összesen:	1 075 698	1 051 667

TATAI KÖZÖS ÖNKORMÁNYZATI HIVATAL

C. PÉNZESZKÖZÖK
2022. december 31-i állapot

Méltg sora	Megnevezés	számlaszám	összeg Ft	főkönyvi számla száma
	Tatai Közös Önkormányzati Hivatal tatai székhely		653 130	3211
	Dumalmási kirendeltség		23 655	32111
	Nesznelői kirendeltség		0	32113
	Dunaszentmiklósi kirendeltség		695	32112
C/III/1	Forintpénztárak összesen:		677 480	
	Önkormányzati költségvetési számla Tatai Közös Önkormányzati Hivatal tatai székhely	50440016-10015799	1 277 774	3311111
	Önkormányzati költségvetési számla Dumalmási kirendeltség	50440016-10016185	2 371 323	3311112
	Önkormányzati költségvetési számla Nesznelői kirendeltség	50440016-10016192	2 388 378	3311114
	Önkormányzati költségvetési számla Dunaszentmiklósi kirendeltség	50440016-10016202	1 542 102	3311113
	Egyéb, ügyfél által meghatározott célra elküldött számla Közterület-felügyelet bírság bevétel	50440016-10038014	108 276	3311392
	Önkormányzat részére lakásépítési alap számla Munkálhatói költség	50440016-10028674	1 407 951	33114
	Önkormányzati kártyafedezeti számla Dumalmási kirendeltség	50440016-10020140	86 619	331123312
	Önkormányzati kártyafedezeti számla Dunaszentmiklósi kirendeltség	50440016-10020164	858	331123313
	Munka és magánélet TÁMOP pályázat számla	50440016-10029149	0	
	NÖK EFOP munkaerőpiaci támogatás	50440016-10029905	0	
C/III/1	Kincstáron kívüli forint számlák összesen:		9 183 281	
	EFOP-1.2.9-17-2017-00026 Nők a családban és a munkahelyen	10036004-00343330-00000017	15 246 290	33114
C/III/2	Kincstáron belüli forrászámok összesen:		15 246 290	
C	Pénzeszközök mindösszesen:		25 107 051	

TATAI KÖZÖS ÖNKORMÁNYZATI HIVATAL

D) KÖVETELÉSEK összesen
2022. december 31-i állapot

adatok Ft-ban

Megnevezés	2022 évi nyitó	2022 évi záró
Eljárási bírságok	1 160 518	1 024 805
Költségvetési évben esedékes követelések egyéb közhatalmi bevételre D/II/3/f	1 160 518	1 024 805
Vevők	5 685	20 224
Költségvetési évben esedékes követelések készletértékesítés ellenértékére, szolgáltatások ellenértékére,, közvetített szolgáltatások ellenértékére D/II/4/a	5 685	20 224
Kamatmentes kölcsön államháztartáson kívülről	236 820	236 820
Költségvetési évben esedékes követelések felhalmozási célú visszatérítendő támogatások, kölcsönök visszatérülésére államháztartáson kívülről D/II/7/c	236 820	236 820
Költségvetési évben esedékes követelések összesen D/I.	1 403 023	1 281 849
Munkáltatói kölcsönök következő évet követően esedékes törlesztőrészelei	43 800	0
Költségvetési évet követően esedékes követelések felhalmozási célú visszatérítendő támogatások, kölcsönök visszatérülése államháztartáson kívülről D/II/7/c	43 800	0
Költségvetési évet követően esedékes követelések összesen D/II.	43 800	0
Igénybe vett szolgáltatásra adott előlegek	89 100	1 481 724
Foglalkoztatottnak adott előlegek	1 128 638	1 973 472
Dologi kiadás kötelezettségének túlfizetése miatti követelések	77 500	36 510
Túlfizetések, téves és visszajáró kifizetések	39 510	80 399
Követelés jellegű elszámolások összesen D/III.	1 334 748	3 572 105
KÖVETELÉSEK ÖSSZESEN D.	2 781 571	4 853 954

TATAI KÖZÖS ÖNKORMÁNYZATI HIVATAL

E) Egyéb sajátos eszközoldali elszámolások
E/III Egyéb sajátos eszközoldali elszámolások
2022. december 31-i állapot

	adatok Ft-ban	
Megnevezés	2022 évi nyitó	2022 évi záró
Egyéb sajátos eszközoldali elszámolások összesen	447 458	40 000

TATAI KÖZÖS ÖNKORMÁNYZATI HIVATAL

F) Aktív időbeli elhatárolások

F/1-2 Eredménysemleltű bevételek, költségek, ráfordítások aktív időbeli elhatárolása
2022.12.31-i állapot

megnevezés	könyvelés időpontja	utalványszám	bizonylat száma	számla nettó összege	számla összegéből elhatárolva 2022-ra
General Biztosító Zrt - LAC-405 rendszámú gépjármű Casco 2022.06.10-2023.06.09	2022-06-10	2022/4538	2022000326610	91.349	40.043
Waberer Hungária Biztosító Zrt - MMB573 rendszámú gépjármű Casco 2022.10.01-2023.10.31	2022-11-25	2022/10027	B20220422581	39.936	33.280
General Biztosító - MJA031 rendszámú gépjármű Casco 2022.06.01-2023.05.31	2022-06-01	2022/4063	2022000287407	62.122	25.700
Allianz Hungária Zrt - NWC-720 rendszámú gépjármű casco biztosítása 2022.10.01-2023.09.30	2022-09-30	2022/7266	22-30002131702	82.920	62.020
Allianz Hungária Zrt - JMG-551 rendszámú gépjármű casco biztosítása 2022.02.01-2023.01.31	2022-02-01	2022/2558	22-30000079264	26.520	2.252
General Biztosító Zrt - 7 db gépjármű kötelező biztosítása 2021.12.15-2022.12.14 (1-YS700, MJA031, JMG551, MMB573, NWC720, MMB732, LAC005, WFI 204)	2022-12-25	2022/11025	2022000030171	251.232	239.528
General Biztosító Zrt - LYS700 szék Casco 2022.11.01-2023.10.31	2022.11.01	2022/9337	202285165749	133.437	111.137
Hírösödés Holding Zrt - Költségvetési levelek előfizetés 2023.01.01-2023.12.31	2022-09-20	2022/7994	1085372	71.143	71.143
Mediaworks Hungary Zrt 24 óra előfizetés 2023.01.01-2023.12.31	2022-12-09	2022/10740	33/2022/801313	89.314	89.314
HVG-ORAC Lap és Könyvkiadó Kft. Jegyző és közgazdász előfizetés 2023.01.01-2023.12.31	2022-12-20	2022/10733	2022/351/2861	15.200	15.200
Mediaworks Hungary Zrt Magyar Nemzet előfizetés 2022.03.01-2023.02.28	2022-02-22	2022/1097	30/2022/663480	33.029	5.339
Walters Kluwer Hungary Kft Új Magyar Közigazgatás előfizetés 2022.04.01-2023.03.31	2022-03-16	2022/1740	6522NX002447	766.464	188.991
Kiadások aktív időbeli elhatárolása összesen:				1 662 666	883 947
További számlázott szolg. Rudas Infó Bt	2023.01.10		KS-812852S-2023/2	3.699	3.699
További számlázott szolg. Rudas Infó Bt	2023.01.12		KS-812852S-2023/1	6.624	6.624
További számlázott szolg. Rudas Infó Bt	2023.01.16		KS-812852S-2023/6	3.556	3.556
További számlázott szolg. Rudas Infó Bt	2023.01.20		KS-812852S-2023/5	6.624	6.624
További számlázott szolg. Dr. Kőrösi Emőke	2023.02.13		KS-812852S-2023/7	4.628	4.628
További számlázott szolg. Dr. Kőrösi Emőke	2023.02.13		KS-812852S-2023/3	3.312	3.312
Eredménysemleltű bevételek aktív időbeli elhatárolása összesen:				28 443	28 443
Aktív időbeli elhatárolás mindösszesen:				1 691 109	912 390

adatok Ft-ban

TATAI KÖZZÓS ÖNKORMÁNYZATI HIVATAL

FORRÁSOK ÖSSZESEN
2022. december 31-i állapot

adatok Ft-ban

Megnevezés	2022. évi nyitó	2022. évi záró
G) Saját tőke	-32 429 859	-46 216 964
H) Kötelezettségek	3 388 197	4 364 544
J) Passzív időbeli elhatárolások	60 632 273	78 325 053
FORRÁSOK ÖSSZESEN	31 590 611	36 472 633

TATAI KÖZÖS ÖNKORMÁNYZATI HIVATAL

G. Saját tőke
2022. december 31-i állapot

adatok Ft-ban

Megnevezés	2022. évi nyitó	2022. évi záró
I. Nemzeti vagyon induláskori értéke	6 640 753	6 640 753
II. Nemzeti vagyon változásai	-1 035 918	-1 035 918
III. Egyéb eszközök induláskori értéke és változásai	9 411 249	9 411 249
IV. Felhalmozott eredmény	-58 465 948	-47 445 943
VI. Mérleg szerinti eredmény	11 030 005	-13 787 105
SAJÁT TŐKE ÖSSZESEN	-32 429 859	-46 216 964

TATAI KÖZÖS ÖNKORMÁNYZATI HIVATAL

H. KÖTELEZETTSÉGEK ÖSSZESEN
2022. december 31-i állapot

	adatok Ft-ban	
	2022. évi nyitó	2022. évi záró
Megnevezés		
Költségvetési évben esedékes kötelezettségek személyi juttatásokra	198 085	259 055
Költségvetési évben esedékes kötelezettségek dologi kiadásokra	1 831 241	3 340 874
Költségvetési évben esedékes kötelezettségek beruházási kiadásokra	108 014	0
H/I Költségvetési évben esedékes kötelezettségek	2 137 340	3 599 929
Költségvetési évet követően esedékes kötelezettségek személyi juttatásokra	0	0
Költségvetési évet követően esedékes kötelezettségek dologi kiadásokra	1 010 833	584 725
H/II Költségvetési évet követően esedékes kötelezettségek	1 010 833	584 725
Kapott előlegek	240 024	179 890
H/III Kötelezettség jellegű sajátos elszámolások	240 024	179 890
KÖTELEZETTSÉGEK ÖSSZESEN	3 388 197	4 364 544

TATAI KÖZÖS ÖNKORMÁNYZATI HIVATAL

J) Passzív időbeli elhatárolások
 J/1-2. Eredményszámláitú bevétel, költség, ráfordítások passzív időbeli elhatárolása
 2022-12-31-éi állapot

megnevezés	be/kifizetés időpontja	könyvelés időpontja	számla/bizonylat-szám	bér bruttó/számla nettó összege	számla összegéből elhatárolva 2022-re
2022december havi bruttó főszámléjítés	2023.01.hó	2023.01.hó		47 104 671	47 084 671
ebből: - Törvény szerinti illetmény	2023.01.hó	2023.01.hó	fizetési jegyzék (havi főszámléjítés)		42 272 441
- Személyi jellegű egyéb bérkiadások					990 000
- jutalom	2023.01.hó	2023.01.hó	fizetési jegyzék (havi főszámléjítés)		1 870 000
- jubileumi jutalom					147 434
- bérlet, munkabéjárás	2023.01.hó	2023.01.hó	fizetési jegyzék (havi főszámléjítés)		456 243
- megbízás saját dolgozónak (ebből 2022.decemberben kifizetve 40.000 Ft)	2023.01.hó	2023.01.hó	fizetési jegyzék (havi főszámléjítés)		
- megbízás külsős					855 000
foglalkoztatotlnak	2023.01.hó	2023.01.hó	fizetési jegyzék (havi főszámléjítés)		40 000
- költségértítés	2023.01.hó	2023.01.hó	fizetési jegyzék (havi főszámléjítés)		157 918
- betegszabadság	2023.01.hó	2023.01.hó	fizetési jegyzék (havi főszámléjítés)		116 582
- szabaddó megváltás	2023.01.hó	2023.01.hó	fizetési jegyzék (havi főszámléjítés)		112 100
- alkalmi munkavállaló díja	2023.01.hó	2023.01.hó	fizetési jegyzék (havi főszámléjítés)		66 983
- üzemanyag megalkarítás	2023.01.hó	2023.01.hó	fizetési jegyzék (havi főszámléjítés)		
2022 decemberben kifizetett és lekönyvelt, 2022 évet érintő nem rendszeres kiadások bruttó és nettó bér különbözete					
5 fő céljuttalás népszámlálás	2022.12.hó	2022.12.hó	fizetési jegyzék (hóközi intézményi számléjítés)	144 496	144 496
1 fő foglalkoztatói jutalék	2022.12.hó	2022.12.hó	fizetési jegyzék (hóközi intézményi számléjítés)	511 344	511 344
1 fő üdülési hozzájárulás	2022.12.hó	2022.12.hó	fizetési jegyzék (hóközi intézményi számléjítés)	142 074	142 074
2 fő saját dolg.megbízási díj	2022.12.hó	2022.12.hó	fizetési jegyzék (hóközi intézményi számléjítés)	24 147	24 147
5 fő saját dolg.megbízási díj	2022.12.hó	2022.12.hó	fizetési jegyzék (hóközi intézményi számléjítés)	30 888	30 888
3 fő külsős megbízási díj	2022.12.hó	2022.12.hó	fizetési jegyzék (hóközi intézményi számléjítés)	68 061	68 061
6 fő külsős megbízási díj	2022.12.hó	2022.12.hó	fizetési jegyzék (hóközi intézményi számléjítés)	130 323	130 323
1 fő szabadság megváltás	2022.12.hó	2022.12.hó	fizetési jegyzék (hóközi intézményi számléjítés)	52 688	52 688
3 fő betegszabadság	2022.12.hó	2022.12.hó	fizetési jegyzék (hóközi intézményi számléjítés)	73 686	73 686
2022 december havi bruttó bér köztérle összesen				8 727 686	8 727 686
2022 január-február hónap kifizetett 2022 évet érintő személyi jellegű juttalások és járulékok:					
11 fő foglalkoztatói jutalék	2023-02-03	2023-02-03	fizetési jegyzék (havi főszámléjítés)	15 688 030	15 688 030
11 fő foglalkoztatói jutalék járuléka	2023-02-03	2023-02-03	fizetési jegyzék (havi főszámléjítés)	2 039 444	2 039 444
6 fő fitness szolgáltatás	2023-02-03	2023-02-03	fizetési jegyzék (havi főszámléjítés)	23 800	23 800
6 fő fitness szolgáltatás járuléka	2023-02-03	2023-02-03	fizetési jegyzék (havi főszámléjítés)	7 862	7 862
1 fő SZEP kártya kiállítás	2023-02-03	2023-02-03	fizetési jegyzék (havi főszámléjítés)	63 699	63 699
27 fő bérlet és munkabéjárás	2023-02-03	2023-02-03	fizetési jegyzék (havi főszámléjítés)	146 384	146 384
1 fő saját dolgozó megbízási díj	2023-02-03	2023-02-03	fizetési jegyzék (havi főszámléjítés)	56 000	56 000
1 fő saját dolgozó megbízási díj járuléka	2023-02-03	2023-02-03	fizetési jegyzék (havi főszámléjítés)	6 552	6 552
4 fő takarítónak ajándékutalvány járuléka	2023-02-03	2023-02-03	fizetési jegyzék (havi főszámléjítés)	69 384	69 384

TATAI KÖZÖS ÖNKORMÁNYZATI HIVATAL

megnevezés	be/fizetés időpontja	könyvelés időpontja	számla/bizonylatszám	hír bruttó/számla nettó összege	számla összegéből elhatárolva 2022-re
2023-ben kifizetett 2022 évet érintő dologi kiadások					
NAV Cégauro 2022.4.névi	2023.01.20	2022.01.20	1801 bevallás	399 000	399 000
Belföldi kiküldetés Vargáné Trill Eva	2023.01.26	2022.11.30	RE456048-49	19 729	19 729
Veritalki Zrt	2023.01.19	2023.01.19	300196188	9 060	9 060
Magyar Postai Zrt (postaköltség)	2023.01.24	2023.01.24	185666735	226 810	226 810
Fleetcocor Hungary Kft (üzemanyag beszerzés)	2023.01.17	2023.01.16	E0400875322	124 961	124 961
Konica Minolta Magyarország Kft nyomtatási	2023.02.19	2023.02.19	KSZ1168145	4 432	4 432
Lechner Nonprofit Kft (tulajdoni lap lekérés)	2023.01.25	2023.01.25	VT-2303907	31 000	31 000
NHKV Zrt (hulladékszállítás)	2023.01.30	2023.01.27	159768532	65 182	65 182
Magyar Telekom Nyrt.	2023.02.14	2023.02.14	512023000014204763	110 605	110 605
Magyar Telekom Nyrt.	2023.02.14	2023.02.14	5120230000177270	12 978	12 978
Magyar Telekom Nyrt.	2023.02.14	2023.02.14	5120230001420742	39 805	39 805
Kiadásunk passzív időbeli elhatárolásainak összesen:					76 134 781

megnevezés	be/fizetés időpontja	könyvelés időpontja	számla/bizonylatszám	hír bruttó/számla nettó összege	számla összegéből elhatárolva 2022-re
Népfőiskolai hovatételnek maradványt	2022.03.25, 2022.12.01	2022.03.25, 2022.12.01		23 381 917	2 190 272
Bevétel passzív időbeli elhatárolás összesen:				23 381 917	2 190 272

Intézmények Gazdasági Hivatala
Költségvetési szervek összesen

**Éves beszámoló 2022-Mérleg
Intézmények Gazdasági Hivatala**

1	Megnevezés	Előző időszak	Módosítások (+/-)	Tárgyi időszak
01	A/II/1 Vagyoni értékű jogok	1 766 610	0	1 064 853
02	A/II/2 Szellemi termékek	523 591	0	4 985 590
04	A/I Immateriális javak (=A/II/1+A/II/2+A/II/3)	2 290 201	0	6 050 443
06	A/II/2 Gépek, berendezések, felszerelések, járművek	105 488 022	0	115 260 467
08	A/II/4 Beruházások, felújítások	11 149 274	0	925 698
10	A/II/1 Tárgyi eszközök (=A/II/1+...+A/II/5)	116 637 296	0	116 186 165
29	A) NEMZETI VAGYONBA TARTOZÓ BEFEKTETETT ESZKÖZÖK (=A/I+A/II+A/III+A/IV)	118 927 497	0	122 236 608
30	B/II/1 Vásárolt készletek	18 931 181	0	19 958 515
35	B/I Készletek (=B/II/1+...+B/II/5)	18 931 181	0	19 958 515
45	B) NEMZETI VAGYONBA TARTOZÓ FORGÓESZKÖZÖK (= B/I+B/II)	18 931 181	0	19 958 515
49	C/III/1 Forintpénziár	331 290	0	471 875
52	C/II Pénztárak, esekkek, betétkönyvek (=C/II/1+C/II/2+C/II/3)	331 290	0	471 875
53	C/III/1 Kincstáron kívüli forintszámlák	277 319 844	0	292 305 225
54	C/III/2 Kincstárban vezetett forintszámlák	7 020 496	0	54 216
55	C/III Forintszámlák (=C/III/1+C/III/2)	284 340 340	0	292 359 441
59	C) PÉNZESZKÖZÖK (=C/I+...+C/IV)	284 671 630	0	292 831 316
71	D/II/4 Költségvetési évben esedékes követelések működési bevételre (=D/II/4a+...+D/II/4i)	5 009 230	0	8 062 171
72	D/II/4a - ebből: költségvetési évben esedékes követelések készletértékesítés ellenértékére, szolgáltatások ellenértékére, közvetített szolgáltatások ellenértékére	670 318	0	2 498 512
74	D/II/4c - ebből: költségvetési évben esedékes követelések ellátási díjakra	3 084 903	0	3 216 637
75	D/II/4d - ebből: költségvetési évben esedékes követelések kiszámlázott általános forgalmi adóra	911 421	0	1 355 101
76	D/II/4e - ebből: költségvetési évben esedékes követelések általános forgalmi adó visszatérítésére	122 000	0	989 000
80	D/II/4i - ebből: költségvetési évben esedékes követelések egyéb működési bevételekre	220 588	0	2 921
103	D/I Költségvetési évben esedékes követelések (=D/II/1+...+D/II/8)	5 009 230	0	8 062 171
115	D/III/4 Költségvetési évet követően esedékes követelések működési bevételre (=D/II/4a+...+D/II/4i)	3 045 381	0	27 770 812

Éves beszámoló 2022-Mérleg
Intézmények Gazdasági Hivatala

	Megnevezés	Előző időszak	Módosítások (+/-)	Tárgyi időszak
1				
116	D/III/4a - ebből: költségvetési évet követően esedékes követelések készletértékesítés ellenértékére, szolgáltatások ellenértékére, közvetített szolgáltatások ellenértékére	1 749 960	0	0
118	D/II/4c - ebből: költségvetési évet követően esedékes követelések ellátási díjakra	0	0	99 425
119	D/II/4d - ebből: költségvetési évet követően esedékes követelések kiszámlázott általános forgalmi adóra	513 421	0	26 847
120	D/II/4e - ebből: költségvetési évet követően esedékes követelések általános forgalmi adó visszatérítésére	782 000	0	27 302 000
124	D/II/4i - ebből: költségvetési évet követően esedékes követelések egyéb működési bevételekre	0	0	342 540
144	D/II Költségvetési évet követően esedékes követelések (=D/II/1+...+D/II/8)	3 045 381	0	27 770 812
145	D/III/1 Adott előlegek (=D/III/1a+...+D/III/1f)	16 543	0	80 511
148	D/III/1c - ebből: készletekre adott előlegek	0	0	60 000
149	D/III/1d - ebből: igénybe vett szolgáltatásra adott előlegek	0	0	20 000
151	D/III/1i - ebből: túlfizetések, téves és visszajáró ki fizetések	16 543	0	511
157	D/III/7 Folyósított, megelőlegezett társadalombiztosítási és családtámogatási ellátások elszámolása	694 973	0	20 002
160	D/III Követelés jellegű sajátos elszámolások (=D/III/1+...+D/III/9)	711 516	0	100 513
161	D) KÖVETELÉSEK (=D/1+D/II+D/III)	8 766 127	0	35 933 496
163	E/1/2 Más előzetesen felszámított levonható általános forgalmi adó	10 762 506	0	48 645 986
165	E/1/4 Más előzetesen felszámított nem levonható általános forgalmi adó	50 294	0	6 869
166	E/1 Előzetesen felszámított általános forgalmi adó elszámolása (=E/1/1+...+E/1/4)	10 812 800	0	48 652 855
168	E/II/2 Más fizetendő általános forgalmi adó	37 924 616	0	-24 646 051
169	E/II Fizetendő általános forgalmi adó elszámolása (=E/II/1+E/II/2)	37 924 616	0	-24 646 051
173	E) EGYÉB SAJÁTOS ELSZÁMOLÁSOK (=E/1+E/II+E/III)	48 737 416	0	24 006 804
174	F/1 Eredményszemléltető bevételek aktív időbeli elhatárolása	2 176 755	0	1 416 932

Éves beszámoló 2022-Mérleg
Intézmények Gazdasági Hivatala

I	Megnevezés	Előző időszak	Módosítások (+/-)	Tárgyi időszak
175	F/2 Költségek, ráfordítások aktív időbeli elhatárolása	992 081	0	1 467 538
177	F) AKTÍV IDŐBELI ELHATÁROLÁSOK (=F/1+F/2+F/3)	3 168 836	0	2 884 470
178	ESZKÖZÖK ÖSSZESEN (=A+B+C+D+E+F)	483 202 687	0	497 851 209
179	G/I Nemzeti vagyon induláskori értéke	419 445 788	0	419 445 788
180	G/II Nemzeti vagyon változásai	-164 212 890	0	-164 212 890
181	G/III Egyéb eszközök induláskori értéke és változásai	88 357 469	0	88 357 469
182	G/IV Felhalmozott eredmény	-14 340 325	0	39 344 889
184	G/VI Mérleg szerinti eredmény	53 685 214	0	-109 085 544
185	G/ SAJÁT TŐKE (= G/I+...+G/VI)	382 935 256	0	273 849 712
188	H/II/3 Költségvetési évben esedékes kötelezettségek dologi kiadásokra	1 116 015	0	5 936 360
193	H/II/6 Költségvetési évben esedékes kötelezettségek beruházásokra	0	0	460 667
211	H/II Költségvetési évben esedékes kötelezettségek (=H/II/1+...+H/II/9)	1 116 015	0	6 397 027
213	H/II/2 Költségvetési évet követően esedékes kötelezettségek munkaadókat terhelő járulékokra és szociális hozzájárulási adóra	713 000	0	2 494 000
214	H/II/3 Költségvetési évet követően esedékes kötelezettségek dologi kiadásokra	6 895 728	0	28 834 288
219	H/II/6 Költségvetési évet követően esedékes kötelezettségek beruházásokra	0	0	655 533
235	H/II Költségvetési évet követően esedékes kötelezettségek (=H/II/1+...+H/II/9)	7 608 728	0	31 983 821
246	H) KÖTELEZETTSÉGEK (=H/II+H/III+H/IV)	8 724 743	0	38 380 848
248	J/1 Eredményszemléltető bevételek passzív időbeli elhatárolása	681 722	0	1 464 103
249	J/2 Költségek, ráfordítások passzív időbeli elhatárolása	89 586 057	0	110 298 193
250	J/3 Halasztott eredményszemléltető bevételek	1 274 909	0	73 858 353
251	J) PASSZÍV IDŐBELI ELHATÁROLÁSOK (=J/1+J/2+J/3)	91 542 688	0	185 620 649
252	FORRÁSOK ÖSSZESEN (=G+H+I+J)	483 202 687	0	497 851 209

Tárgyi eszközök
Intézmények Gazdasági Hivatala összesen

<i>Intézmény neve</i>	adatok Ft-ban
	2022. évi záró készlet
Tatai Kincseskert Óvoda	2 621 306
Tatai Kertvárosi Óvoda	1 200 351
Tatai Bartók Béla Óvoda	319 119
Tatai Geszti Óvoda	1 104 432
Csillagsziget Bölcsőde	6 195 995
Móricz Zsigmond Városi Könyvtár	255 016
Kuny Domokos Múzeum	105 893 486
Tatai Egészségügyi Alapellátó Intézmény	2 752 131
Intézmények Gazdasági Hivatala	1 894 772
Összesen:	122 236 608

B) Nemzeti vagyonba tartozó forgóeszközök
Intézmények Gazdasági Hivatala összesen

<i>Intézmény neve</i>	adatok Ft-ban
	2022. évi záró készlet
Tatai Kincseskert Óvoda	-
Tatai Kertvárosi Óvoda	-
Tatai Bartók Béla Óvoda	582 272
Tatai Geszti Óvoda	-
Csillagsziget Bölcsőde	1 088 886
Móricz Zsigmond Városi Könyvtár	-
Kuny Domokos Múzeum	18 287 357
Tatai Egészségügyi Alapellátó Intézmény	-
Intézmények Gazdasági Hivatala	-
Összesen:	19 958 515

C) Pénzeszközök
Intézmények Gazdasági Hivatala összesen

<i>Intézmény neve</i>	2022. évi záró készlet
Tatai Kincseskert Óvoda	49 100
Tatai Kertvárosi Óvoda	114 749
Tatai Bartók Béla Óvoda	138 195
Tatai Geszti Óvoda	56 153
Csillagsziget Bölcsőde	247 347
Móricz Zsigmond Városi Könyvtár	1 277 664
Kuny Domokos Múzeum	288 604 529
Tatai Egészségügyi Alapellátó Intézmény	339 394
Intézmények Gazdasági Hivatala	2 004 185
Összesen:	292 831 316

adatok Ft-ban

D) Követelések
Intézmények Gazdasági Hivatala összesen

<i>Intézmény neve</i>	2022. évi záró készlet
Tatai Kincseskert Óvoda	551 160
Tatai Kertvárosi Óvoda	892 497
Tatai Bartók Béla Óvoda	-
Tatai Geszti Óvoda	1 206 553
Csillagsziget Bölcsőde	1 221 167
Móricz Zsigmond Városi Könyvtár	-
Kuny Domokos Múzeum	7 301 871
Tatai Egészségügyi Alapellátó Intézmény	258 393
Intézmények Gazdasági Hivatala	24 501 855
Összesen:	35 933 496

adatok Ft-ban

E) Egyéb sajátos elszámolások
Intézmények Gazdasági Hivatala összesen

Intézmény neve	2022. évi záró készlet	adatok Ft-ban
Tatai Kincseskert Óvoda	57 147	
Tatai Kertvárosi Óvoda	690 258	
Tatai Bartók Béla Óvoda	-	81 460
Tatai Geszti Óvoda	1 067 582	
Csillagsziget Bölcsőde	2 960 768	
Móricz Zsigmond Városi Könyvtár	-	526
Kuny Domokos Múzeum	21 816	
Tatai Egészségügyi Alapellátó Intézmény	-	
Intézmények Gazdasági Hivatala	19 291 219	
Összesen:	24 006 804	

F) Aktív időbeli elhatárolások		adatok Ft-ban
Intézmények Gazdasági Hivatala összesen		
Intézmény neve	2022. évi záró készlet	
Tatai Kincseskert Óvoda	-	
Tatai Kertvárosi Óvoda	1 175	
Tatai Bartók Béla Óvoda	-	
Tatai Geszti Óvoda	-	
Csillagsziget Bölcsőde	21 000	
Móricz Zsigmond Városi Könyvtár	818 836	
Kuny Domokos Múzeum	525 211	
Tatai Egészségügyi Alapellátó Intézmény	10 890	
Intézmények Gazdasági Hivatala	1 507 358	
Összesen:	2 884 470	

G) Saját tőke
Intézmények Gazdasági Hivatala összesen

<i>Intézmény neve</i>	2022. évi záró készlet
Tatai Kincseskert Óvoda	- 10 341 431
Tatai Kertvárosi Óvoda	- 10 489 133
Tatai Bartók Béla Óvoda	- 10 940 214
Tatai Geszti Óvoda	- 5 693 289
Csillagsziget Bölcsőde	- 16 174 583
Móricz Zsigmond Városi Könyvtár	- 2 643 586
Kuny Domokos Múzeum	329 349 755
Tatai Egészségügyi Alapellátó Intézmény	- 11 992 033
Intézmények Gazdasági Hivatala	12 774 226
Összesen:	273 849 712

adatok Ft-ban

H) Kötelezettségek
Intézmények Gazdasági Hivatala összesen

<i>Intézmény neve</i>	2022. évi záró készlet
Tatai Kincseskert Óvoda	1 076 392
Tatai Kertvárosi Óvoda	1 213 102
Tatai Bartók Béla Óvoda	2 591 443
Tatai Geszti Óvoda	55 367
Csillagsziget Bölcsőde	1 305 419
Móricz Zsigmond Városi Könyvtár	204 000
Kuny Domokos Múzeum	1 415 777
Tatai Egészségügyi Alapellátó Intézmény	115 450
Intézmények Gazdasági Hivatala	30 403 898
Összesen:	38 380 848

adatok Ft-ban

J) Passzív időbeli elhatárolások
Intézmények Gazdasági Hivatala összesen

adatok Ft-ban

<i>Intézmény neve</i>	2022. évi záró készlet
Tatai Kincseskert Óvoda	12 543 752
Tatai Kertvárosi Óvoda	12 175 061
Tatai Bartók Béla Óvoda	9 306 897
Tatai Geszti Óvoda	9 072 642
Csillagsziget Bölcsőde	26 604 327
Móricz Zsigmond Városi Könyvtár	4 790 576
Kuny Domokos Múzeum	89 868 738
Tatai Egészségügyi Alapellátó Intézmény	15 237 391
Intézmények Gazdasági Hivatala	6 021 265
Összesen:	185 620 649

Eszközök összesen
Intézmények Gazdasági Hivatala összesen (adatok Ft-ban)

adatok Ft-ban

Intézmény neve	Tárgyi eszközök	Nemzeti vagyonha tartozó forgóeszközök	Pénzeszközök	Követelések	Egyéb sajátos elszámolások	Aktív időbeli elhatárolások	Eszközök összesen
Tatai Kincseskert Óvoda	2 621 306	-	49 100	551 160	57 147	-	3 278 713
Tatai Kertvárosi Óvoda	1 200 351	-	114 749	892 497	690 258	1 175	2 899 030
Tatai Bartók Béla Óvoda	319 119	582 272	138 195	-	81 460	-	958 126
Tatai Geszti Óvoda	1 104 432	-	56 153	1 206 553	1 067 582	-	3 434 720
Csillagsziget Bölcsőde	6 195 995	1 088 886	247 347	1 221 167	2 960 768	21 000	11 735 163
Móricz Zsigmond Városi Könyvtár	255 016	-	1 277 664	-	526	818 836	2 350 990
Kuny Domokos Múzeum	105 893 486	18 287 357	288 604 529	7 301 871	21 816	525 211	420 634 270
Tatai Egészségügyi Alapellátó Intézmény	2 752 131	-	339 394	258 393	-	10 890	3 360 808
Intézmények Gazdasági Hivatala	1 894 772	-	2 004 185	24 501 855	19 291 219	1 507 358	49 199 389
Összesen:	122 236 608	19 958 515	292 831 316	35 933 496	24 006 804	2 884 470	497 851 209

Források összesen
Intézmények Gazdasági Hivatala összesen (adatok Ft-ban)

Intézmény neve	Saját tőke	Kötelezettségek	Passzív időbeli elhatárolások	Források összesen
Tatai Kincseskert Óvoda	-	1 076 392	12 543 752	3 278 713
Tatai Kertvárosi Óvoda	-	1 213 102	12 175 061	2 899 030
Tatai Bartók Béla Óvoda	-	2 591 443	9 306 897	958 126
Tatai Geszti Óvoda	-	55 367	9 072 642	3 434 720
Csillagsziget Bölcsőde	-	1 305 419	26 604 327	11 735 163
Móricz Zsigmond Városi Könyvtár	-	204 000	4 790 576	2 350 990
Kuny Domokos Múzeum	329 349 755	1 415 777	89 868 738	420 634 270
Tatai Egészségügyi Alapellátó Intézmény	-	115 450	15 237 391	3 360 808
Intézmények Gazdasági Hivatala	12 774 226	30 403 898	6 021 265	49 199 389
Összesen:	273 849 712	38 380 848	185 620 649	497 851 209

26. melléklet a ...¹².../2023.(^{V.31}...) önkormányzati rendelethez

NYILATKOZAT

A) Alulírott **DR. HORVÁTH JÓZSEF, TATA VÁROS ÖNKORMÁNYZAT** költségvetési szerv vezetője (370/2011. (XII. 31.) Korm. rend. 2. § nb) pontja alapján) jogi felelősségem tudatában kijelentem, hogy az előírásoknak megfelelően 2022. évben az általam vezetett költségvetési szervnél

Gondoskodtam:

- a belső kontrollrendszer kialakításáról, valamint szabályszerű, eredményes, gazdaságos és hatékony működéséről,
- olyan szervezeti kultúra kialakításáról, amely biztosítja az elkötelezettséget a szervezeti célok és értékek iránt, valamint alkalmas az integritás érvényesítésének biztosítására,
- a költségvetési szerv vagyonkezelésébe, használatába adott vagyon rendeltetészerű használatáról, az alapító okiratban megjelölt tevékenységek jogszabályban meghatározott követelményeknek megfelelő ellátásáról,
- a rendelkezésre álló előirányzatoknak a célnak megfelelő felhasználásáról,
- a költségvetési szerv tevékenységében a hatékonyság, eredményesség és a gazdaságosság követelményeinek érvényesítéséről,
- a tervezési, beszámolási, információszolgáltatási kötelezettségek teljesítéséről, azok teljességéről és hitelességéről,
- a gazdálkodási lehetőségek és a kötelezettségek összhangjáról,
- az intézményi számviteli rendről,
- olyan rendszer bevezetéséről, amely megfelelő bizonyosságot nyújt az eljárások jogszerűségére és szabályszerűségére vonatkozóan, biztosítja az elszámoltathatóságot, továbbá megfelel a hazai és közösségi szabályoknak,
- arról, hogy a vezetők a szervezet minden szintjén tisztában legyenek a kitűzött célokkal és az azok elérését segítő eszközökkel annak érdekében, hogy végre tudják hajtani a meghatározott feladatokat és értékelní tudják az elért eredményeket. E tevékenységről a vezetői beszámoltatás rendszerén keresztül folyamatos információval rendelkeztem, a tevékenységet folyamatosan értékelttem.

A vonatkozó jogszabályok belső kontrollrendszerre vonatkozó előírásainak az alábbiak szerint tettem eleget:

Kontrollkörnyezet:

- belső szabályzatok rendelkezésre állnak, melyeket alkalmazunk,
- minőségbiztosítási rendszer működik.

Integrált kockázatkezelési rendszer:

- szabályzat van,
- kockázat csökkentésére intézkedések történtek (külső (infrastrukturális) kockázatra: hivatal riasztóval védett, biztosítás belső (erőforrás) kockázatra: a munkatársak továbbképzése folyamatos).

Kontrolltevékenységek:

- vezetői és belső ellenőrzés során feltárt hibákat kivizsgáljuk, kijavítjuk, minőségbiztosítási belső és külső audit működik,
- folyamatba épített ellenőrzés folyamatos a pénzügyi műveletek során (kötelezettségvállalás és utalványozás ellenjegyzés, érvényesítés, szakmai teljesítés igazolás).

Információ és kommunikáció:

- kiadmányozási jogot szabályoztuk,
- a belső információk továbbítására a belső honlapot és levelezési rendszert, valamint az ASP iratkezelő szakrendszert használjuk.

Nyomon követési rendszer (monitoring):

- ellenőrzések megállapításait, javaslatait nyomon követjük, az intézkedések nyilvántartásának vezetésével és évenkénti beszámolóval.

Kijelentem, hogy a benyújtott beszámoló a jogszabályi előírások szerint a valóságnak megfelelően, átláthatóan, teljeskörűen és pontosan tükrözi a szóban forgó pénzügyi évre vonatkozó kiadásokat és bevételeket.

Az általam vezetett költségvetési szerv gazdasági vezetője eleget tett a tárgyévben esedékes továbbképzési kötelezettségének a belső kontrollok témakörben:

igen - nem

Kelt: Tata, 2023. március 10.



.....
aláírás

B) Az A) pontban meghatározott nyilatkozatot az alábbiak miatt nem áll módomban megtenni:

Kelt:

P. H.

.....
aláírás

26. melléklet a ...¹².../2023.(^{1.31}...) önkormányzati rendelethez

NYILATKOZAT

A) Alulírott **DR. HORVÁTH JÓZSEF**, a **TATAI KÖZÖS ÖNKORMÁNYZATI HIVATAL** költségvetési szerv vezetője jogi felelősségem tudatában kijelentem, hogy az előírásoknak megfelelően 2022. évben az általam vezetett költségvetési szervnél

Gondoskodtam:

- a belső kontrollrendszer kialakításáról, valamint szabályszerű, eredményes, gazdaságos és hatékony működéséről,
- olyan szervezeti kultúra kialakításáról, amely biztosítja az elkötelezettséget a szervezeti célok és értékek iránt, valamint alkalmas az integritás érvényesítésének biztosítására,
- a költségvetési szerv vagyonkezelésébe, használatába adott vagyon rendeltetésszerű használatáról, az alapító okiratban megjelölt tevékenységek jogszabályban meghatározott követelményeknek megfelelő ellátásáról,
- a rendelkezésre álló előirányzatoknak a célnak megfelelő felhasználásáról,
- a költségvetési szerv tevékenységében a hatékonyság, eredményesség és a gazdaságosság követelményeinek érvényesítéséről,
- a tervezési, beszámolási, információszolgáltatási kötelezettségek teljesítéséről, azok teljességéről és hitelességéről,
- a gazdálkodási lehetőségek és a kötelezettségek összhangjáról,
- az intézményi számviteli rendről,
- olyan rendszer bevezetéséről, amely megfelelő bizonyosságot nyújt az eljárások jogszerűségére és szabályszerűségére vonatkozóan, biztosítja az elszámoltathatóságot, továbbá megfelel a hazai és közösségi szabályoknak,
- arról, hogy a vezetők a szervezet minden szintjén tisztában legyenek a kitűzött célokkal és az azok elérését segítő eszközökkel annak érdekében, hogy végre tudják hajtani a meghatározott feladatokat és értékelni tudják az elért eredményeket. E tevékenységről a vezetői beszámoltatás rendszerén keresztül folyamatos információval rendelkeztem, a tevékenységet folyamatosan értékeltem.

A vonatkozó jogszabályok belső kontrollrendszerre vonatkozó előírásainak az alábbiak szerint tettem eleget:

Kontrollkörnyezet:

- belső szabályzatok rendelkezésre állnak, melyeket alkalmazunk,
- minőségbiztosítási rendszer működik.

Integrált kockázatkezelési rendszer:

- szabályzat van,
- kockázat csökkentésére intézkedések történtek (külső (infrastrukturális) kockázatra: hivatal riasztóval védett, biztosítás belső (erőforrás) kockázatra: a munkatársak továbbképzése folyamatos).

Kontrolltevékenységek:

- vezetői és belső ellenőrzés során feltárt hibákat kivizsgáljuk, kijavítjuk, minőségbiztosítási belső és külső audit működik,
- folyamatba épített ellenőrzés folyamatos a pénzügyi műveletek során (kötelezettségvállalás és utalványozás ellenjegyzés, érvényesítés, szakmai teljesítés igazolás).

Információ és kommunikáció:

- kiadmányozási jogot szabályoztuk,
- a belső információk továbbítására a belső honlapot és levelezési rendszert, valamint az ASP iratkezelő szakrendszert használjuk.

Nyomon követési rendszer (monitoring):

- ellenőrzések megállapításait, javaslatait nyomon követjük, az intézkedések nyilvántartásának vezetésével és évenkénti beszámolóval.

Kijelentem, hogy a benyújtott beszámolók a jogszabályi előírások szerint a valóságnak megfelelően, átláthatóan, teljeskörűen és pontosan tükrözik a szóban forgó pénzügyi évre vonatkozó kiadásokat és bevételeket.

Az általam vezetett költségvetési szerv gazdasági vezetője eleget tett a tárgyévben esedékes továbbképzési kötelezettségének a belső kontrollok témakörben:

igen - nem

Kelt: Tata, 2023. február 22.


.....
aláírás

B) Az A) pontban meghatározott nyilatkozatot az alábbiak miatt nem áll módomban megtenni:

Kelt:

P. H.

.....
aláírás

NYILATKOZAT

A) Alulírott Recsák Mária, a költségvetési szerv vezetője jogi felelősségem tudatában kijelentem, hogy az előírásoknak megfelelően 2022. évben az általam vezetett költségvetési szervnél

Gondoskodtam:

- a belső kontrollrendszer kialakításáról, valamint szabályszerű, hatékony, eredményes és gazdaságos működéséről.
- olyan szervezeti kultúra kialakításáról, amely biztosítja az elkötelezettséget a szervezeti célok és értékek iránt, valamint alkalmas az integritás érvényesítésének biztosítására
- a költségvetési szerv vagyongazdálkodásába, használatába adott vagyon rendeltetésszerű igénybeviteléről, az alapító okiratban előírt tevékenységek jogszabályban meghatározott követelményeknek megfelelő ellátásáról,
- a rendelkezésre álló előírásoknak a célnak megfelelő felhasználásáról,
- a költségvetési szerv tevékenységében a hatékonyság, eredményesség és a gazdaságosság követelményeinek érvényesítéséről,
- a tervezési, beszámolási, információszolgáltatási kötelezettségek teljesítéséről, azok teljességéről és hitelességéről,
- a gazdálkodási lehetőségek és a kötelezettségek összhangjáról,
- az intézményi számviteli rendről,
- olyan rendszer bevezetéséről, amely megfelelő bizonyosságot nyújt az eljárások jogszerűségére és szabályszerűségére vonatkozóan, biztosítja az elszámoltathatóságot, továbbá megfelel a hazai és közösségi szabályoknak,
- arról, hogy a vezetők a szervezet minden szintjén tisztában legyenek a kitűzött célokkal és az azok elérését segítő eszközökkel annak érdekében, hogy végre tudják hajtani a meghatározott feladatokat és értékelni tudják az elért eredményeket. E tevékenységről a vezetői beszámoltatás rendszerén keresztül folyamatos információval rendelkezem, a tevékenységet folyamatosan értékeltem.

A vonatkozó jogszabályok belső kontrollrendszerre vonatkozó előírásainak az alábbiak szerint tettem eleget:

Kontrollkörnyezet: célok és szervezeti felépítés, belső szabályzatok, feladat- és felelősségi körök, a folyamatok meghatározása és dokumentálása, felülvizsgálatuk folyamatosan történik és kialakításuk folyamatban van.

Integrált kockázatkezelési rendszer: Olyan folyamat alapú kockázatkezelési rendszer, amely az intézmény minden tevékenységére kiterjed, biztosítja a kockázatok azonosítását, azok értékelését valamint a kockázatok kezelésére vonatkozó intézkedéseket és azok nyomon követését. A kockázatok meghatározása és felmérése, elemzése, a kockázatkezelés teljes folyamatának felülvizsgálata és módosítása folyamatban van.

Kontrolltevékenységek: szabályszerű működés biztosított minden tevékenységre vonatkozóan:

A pénzügyi döntések dokumentumainak elkészítése: a kötelezettségvállalások, a költségvetési tervezés, a szerződések, a kifizetések, a támogatásokkal való elszámolások, költségvetési gazdálkodás során az előzetes és utólagos pénzügyi ellenőrzés, a pénzügyi döntések szabályszerűségi szempontból történő jóváhagyása, illetve ellenjegyzése, gazdasági események elszámolása a hatályos jogszabályoknak megfelelő könyvvizetés és beszámolás kontrollja, kontroll stratégiák és módszerek, feladatkörök szétválasztása. A pénzügyi belső kontrollok folyamatosan működnek (kötelezettségvállalás, pénzügyi ellenjegyzés, teljesítés igazolás, érvényesítés, utalványozás). A feladatvégzés folytonosságát a Gazdasági Szabályzat határozza meg, melynek aktualizálása folyamatban van.

Információs és kommunikációs rendszer: információ-, és kommunikáció szabályozás (írásbeli információ átadások, az informatikai rendszerek keretében működtetett információmozgás, visszakereshetőség és visszacsatolás), iktatási rendszer, hiányosságok, szabálytalanságok jelentése.
Az Iratkezelési szabályzat rendelkezésre áll.

Nyomon követési rendszer (monitoring): a szervezeti célok megvalósításának monitoringja, a belső kontrollok értékelése, folyamatba épített monitoring: az operatív tevékenységek keretén belül működtetett, folyamatos adatgyűjtés és elemzés (pl.: számlaállomány egyeztetése). A belső monitoring a vezetői munkatervben, az SZMSZ-ben, a különféle nyilvántartásokban nyomon követhető, írásban dokumentált.

Kijelentem, hogy a benyújtott beszámoló a jogszabályi előírások szerint a valóságnak megfelelően, átláthatóan, teljes körűen és pontosan tükrözik a szóban forgó pénzügyi évre vonatkozó kiadásokat és bevételeket.

Az általam vezetett költségvetési szerv gazdasági vezetője eleget tett tárgyévben esedékes továbbképzési kötelezettségének:

igen - nem

Kelt: Tata, 2023. február 24.



Decsák Hanna
.....
aláírás

B) Az A) pontban meghatározott nyilatkozatot az alábbiak miatt nem áll módomban megtenni:

Kelt:

P. H.

.....
aláírás

NYILATKOZAT

- A) Alulírott Dr. Schmidtmayer Richárd, a Kuny Domokos Múzeum költségvetési szerv vezetője jogi felelősségem tudatában kijelentem, hogy az előírásoknak megfelelően 2022. évben az általam vezetett költségvetési szervnél

Gondoskodtam:

A vonatkozó jogszabályok belső kontrollrendszerre vonatkozó előírásainak az alábbiak szerint tettem eleget:

/1/ Kontrollkörnyezet: célok és szervezeti felépítés, belső szabályzatok, feladat- és felelősségi körök, a folyamatok meghatározása és dokumentálása, felülvizsgálatuk folyamatosan történik.

/2/ Integrált kockázatkezelési rendszer: kockázatok meghatározása és felmérése, elemzése, a kockázatkezelés teljes folyamatának felülvizsgálata és módosítása folyamatban van.

/3/ Kontrolltevékenységek: szabályszerű működés biztosított minden tevékenységre vonatkozóan:

A pénzügyi döntések dokumentumainak elkészítése: a kötelezettségvállalások, a költségvetési tervezés, a szerződések, a kifizetések, a támogatásokkal való elszámolások, költségvetési gazdálkodás során az előzetes és utólagos pénzügyi ellenőrzés, a pénzügyi döntések szabályszerűségi szempontból történő jóváhagyása, illetve ellenjegyzése, gazdasági események elszámolása a hatályos jogszabályoknak megfelelő könyvvezetés és beszámolás kontrollja, kontroll stratégiák és módszerek, feladatkörök szétválasztása.

A pénzügyi belső kontrollok folyamatosan működnek (kötelezettségvállalás, pénzügyi ellenjegyzés, teljesítés igazolás, érvényesítés, utalványozás).

A feladatvégzés folytonosságát a Gazdasági Szabályzat határozza meg, melynek aktualizálása folyamatos.

/4/ Információ és kommunikáció: információ-, és kommunikáció szabályozás, iktatási rendszer, hiányosságok, szabálytalanságok jelentése. Az illetékes közlevéltár által jóváhagyott Iratkezelési szabályzat rendelkezésre áll.

/5/ Monitoring: a szervezeti célok megvalósításának monitoringja, a belső kontrollok értékelése, folyamatba épített monitoring: az operatív tevékenységek keretén belül működtetett, folyamatos adatgyűjtés és elemzés.

A belső monitoring a vezetői munkatervben, az SZMSZ-ben, a különféle nyilvántartásokban nyomon követhető, írásban dokumentált.

Kijelentem, hogy a benyújtott beszámolók a jogszabályi előírások szerint a valóságnak megfelelően, átláthatóan, teljes körűen és pontosan tükrözik a szóban forgó pénzügyi évre vonatkozó kiadásokat és bevételeket.

Kelt: Tata, 2023. 02. 24.



B) Az A) pontban meghatározott nyilatkozatot az alábbiak miatt nem áll módomban megtenni :

Kelt:

P. H.

.....
aláírás

12/2023 (V.31)

26. melléklet /2023. önkormányzati rendeletmódosítás

NYILATKOZAT

A) Alulírott Sinkó Ildikó, a Móricz Zsigmond Városi Könyvtár költségvetési szerv vezetője jogi felelősségem tudatában kijelentem, hogy az előírásoknak megfelelően 2022. évben az általam vezetett költségvetési szervnél

Gondoskodtam:

- a belső kontrollrendszer kialakításáról, valamint szabályszerű, hatékony, eredményes és gazdaságos működéséről,
- olyan szervezeti kultúra kialakításáról, amely biztosítja az elkötelezettséget a szervezeti célok és értékek iránt, valamint alkalmas az integritás érvényesítésének biztosítására,
- a költségvetési szerv vagyonkezelésébe, használatába adott vagyon rendeltetésszerű igénybevételéről, az alapító okiratban előírt tevékenységek jogszabályban meghatározott követelményeknek megfelelő ellátásáról,
- a rendelkezésre álló előirányzatoknak a célnak megfelelő felhasználásáról,
- a költségvetési szerv tevékenységében a hatékonyság, eredményesség és a gazdaságosság követelményeinek érvényesítéséről,
- a tervezési, beszámolási információszolgáltatási kötelezettségek teljesítéséről, azok teljességéről és hitelességéről,
- a gazdálkodási lehetőségek és a kötelezettségek összhangjáról,
- az intézményi számviteli rendről,
- olyan rendszer bevezetéséről, amely megfelelő bizonyosságot nyújt az eljárások jogszerűségére és szabályszerűségére vonatkozóan, biztosítja az elszámoltathatóságot, továbbá megfelel a hazai és közösségi szabályoknak,
- arról, hogy a vezetők a szervezet minden szintjén tisztában legyenek a kitűzött célokkal és az azok elérését segítő eszközökkel annak érdekében, hogy végre tudják hajtani a meghatározott feladatokat és értékelni tudják az elért eredményeket. E tevékenységről a vezetői beszámoltatás rendszerén keresztül folyamatos információval rendelkeztem, a tevékenységet folyamatosan értékeltem.

A vonatkozó jogszabályok belső kontrollrendszerre vonatkozó előírásainak az alábbiak szerint tettem eleget:

/1/ Kontrollkörnyezet: célok és szervezeti felépítés, belső szabályzatok, feladat- és felelősségi körök, a folyamatok meghatározása és dokumentálása, felülvizsgálatuk folyamatosan történik.
2021.03.01-től érvényes Ajándékok, egyéb előnyök elfogadásának szabályzata.
2021.12.31-től érvényes Közérdekű bejelentések és panaszok kezelésének rendjéről szóló szabályzat.

(évente az utolsó munkaértekezleten áttekintése, legutóbbi: 2022. december 01.)

/2/ Integrált kockázatkezelési rendszer: kockázatok meghatározása és felmérése, elemzése, a kockázatkezelés teljes folyamatának felülvizsgálata és módosítása.

2021.12.31-től érvényes Szervezeti integritást sértő események kezelésének szabályzata
(évente az utolsó munkaértekezleten áttekintése, legutóbbi: 2022. december 01.)

/3/ Kontrolltevékenységek: szabályszerű működés biztosított minden tevékenységre vonatkozóan:

A pénzügyi döntések dokumentumainak elkészítése: a kötelezettségvállalások, a költségvetési tervezés, a szerződések, a kifizetések, a támogatásokkal való elszámolások,

költségvetési gazdálkodás során az előzetes és utólagos pénzügyi ellenőrzés, a pénzügyi döntések szabályszerűségi szempontból történő jóváhagyása, illetve ellenjegyzése, gazdasági események elszámolása a hatályos jogszabályoknak megfelelő könyvvezetés és beszámolás kontrollja, kontroll stratégiák és módszerek, feladatkörök szétválasztása.

A pénzügyi belső kontrollok folyamatosan működnek (kötelezettségvállalás, pénzügyi ellenjegyzés, teljesítés igazolás, érvényesítés, utalványozás).

A feladatvégzés folytonosságát a Gazdasági Szabályzat (IGH) határozza meg, melynek aktualizált változata 2021. február 01-től lépett érvénybe.

/4/ Információ és kommunikáció: információ-, és kommunikáció szabályozás, iktatási rendszer, hiányosságok, szabálytalanságok jelentése. Az Iratkezelési szabályzat rendelkezésre áll.

/5/ Monitoring: a szervezeti célok megvalósításának monitoringja, a belső kontrollok értékelése, folyamatba épített monitoring: az operatív tevékenységek keretén belül működtetett, folyamatos adatgyűjtés és elemzés.

A belső monitoring a vezetői munkatervben, az SZMSZ-ben, különféle nyilvántartásokban nyomon követhető, írásban dokumentált.

Kijelentem, hogy a benyújtott beszámolók a jogszabályi előírások szerint a valóságnak megfelelően, átláthatóan, teljeskörűen és pontosan tükrözik a szóban forgó pénzügyi évre vonatkozó kiadásokat és bevételeket.

Az általam vezetett költségvetési szerv gazdasági vezetője eleget tett a tárgyévben esedékes továbbképzési kötelezettségének a belső kontrollok témakörben:

nem releváns

Kelt: Tata, 2023. február 24.

.....
S. B. 1646

aláírás



B) Az A) pontban meghatározott nyilatkozatot az alábbiak miatt nem áll módomban megtenni:

Kelt:

P. H.

.....
aláírás

NYILATKOZAT

A) Alulírott dr. Seprődi Bence, a Tatai Egészségügyi Alapellátó Intézmény vezetője jogi felelősségem tudatában kijelentem, hogy az előírásoknak megfelelően 2022. évben az általam vezetett költségvetési szervnél

Gondoskodtam:

- a belső kontrollrendszer kialakításáról, valamint szabályszerű, hatékony, eredményes és gazdaságos működéséről.
- olyan szervezeti kultúra kialakításáról, amely biztosítja az elkötelezettséget a szervezeti célok és értékek iránt, valamint alkalmas az integritás érvényesítésének biztosítására
- a költségvetési szerv vagyongazdálkodásába, használatába adott vagyon rendeltetészerű igénybeviteléről, az alapító okiratban előírt tevékenységek jogszabályban meghatározott követelményeknek megfelelő ellátásáról,
- a rendelkezésre álló előirányzatoknak a célnak megfelelő felhasználásáról,
- a költségvetési szerv tevékenységében a hatékonyság, eredményesség és a gazdaságosság követelményeinek érvényesítéséről,
- a tervezési, beszámolási, információszolgáltatási kötelezettségek teljesítéséről, azok teljességéről és hitelességéről,
- a gazdálkodási lehetőségek és a kötelezettségek összhangjáról,
- az intézményi számviteli rendről,
- olyan rendszer bevezetéséről, amely megfelelő bizonyosságot nyújt az eljárások jogszerűségére és szabályszerűségére vonatkozóan, biztosítja az elszámoltathatóságot, továbbá megfelel a hazai és közösségi szabályoknak,
- arról, hogy a vezetők a szervezet minden szintjén tisztában legyenek a kitűzött célokkal és az azok elérését segítő eszközökkel annak érdekében, hogy végre tudják hajtani a meghatározott feladatokat és értékelni tudják az elért eredményeket. E tevékenységről a vezetői beszámoltatás rendszerén keresztül folyamatos információval rendelkezem, a tevékenységet folyamatosan értékeltem.

A vonatkozó jogszabályok belső kontrollrendszerre vonatkozó előírásainak az alábbiak szerint tettem eleget:

Kontrollkörnyezet: célok és szervezeti felépítés, belső szabályzatok, feladat- és felelősségi körök, a folyamatok meghatározása és dokumentálása, felülvizsgálatuk folyamatosan történik és kialakításuk folyamatban van. Belső szabályzatokkal rendelkezik az intézmény, melyek rendszeres aktualizálása megtörténik.

Integrált kockázatkezelési rendszer: Az Integrált kockázatkezelési szabályzatunkban meghatároztuk a kockázatkezelés főbb szempontjait (kockázatok meghatározása és felmérése, elemzése, a kockázatkezelés teljes folyamatának vizsgálata).

Kontrolltevékenységek: szabályszerű működés biztosított minden tevékenységre vonatkozóan:

A pénzügyi döntések dokumentumainak elkészítése: a kötelezettségvállalások, a költségvetési tervezés, a szerződések, a kifizetések, a támogatásokkal való elszámolások, költségvetési

gazdálkodás során az előzetes és utólagos pénzügyi ellenőrzés, a pénzügyi döntések szabályszerűségi szempontból történő jóváhagyása, illetve ellenjegyzése, gazdasági események elszámolása a hatályos jogszabályoknak megfelelő könyvvizetés és beszámolás kontrollja, kontroll stratégiák és módszerek, feladatkörök szétválasztása.

A pénzügyi belső kontrollok folyamatosan működnek (kötelezettségvállalás, pénzügyi ellenjegyzés, teljesítés igazolás, érvényesítés, utalványozás).

A feladatvégzés folytonosságát a Gazdasági Szabályzat határozza meg, melynek aktualizálása folyamatban van.

Információs és kommunikációs rendszer: információ-, és kommunikáció szabályozás, hiányosságok, szabálytalanságok jelentése, kezelése a hatályos GDPR szabályzat alapján történik.

Az Iratkezelési szabályzattal rendelkezik az intézmény.

A jogszabályi kötelezettségnek megfelelően megteremtettük a páciens adatok tárolásának és törvény szerint kötelező továbbításának digitális hátterét.


Nyomon követési rendszer (monitoring): a szervezeti célok megvalósításának monitoringja, a belső kontrollok értékelése, folyamatba épített monitoring: az operatív tevékenységek keretén belül működtetett, folyamatos adatgyűjtés és elemzés. A monitoring mechanizmusok teszik lehetővé, hogy a belső kontrollrendszer folyamatos nyomon követés és értékelés alatt álljon, így a szervezet kontrollrendszere rugalmasan tudjon reagálni a változó külső és belső körülményekre.

A belső monitoring az SZMSZ-ben, a különféle nyilvántartásokban nyomon követhető, írásban dokumentált.

Kijelentem, hogy a benyújtott beszámolók a jogszabályi előírások szerint a valóságnak megfelelően, átláthatóan, teljes körűen és pontosan tükrözik a szóban forgó pénzügyi évről vonatkozó kiadásokat és bevételeket.

Az általam vezetett költségvetési szerv gazdasági vezetője eleget tett a tárgyévben esedékes továbbképzési kötelezettségének a belső kontrollok témakörben:
igen – nem – nem releváns

Kelt: Tata, 2023. február 23.



aláírás

B) Az A) pontban meghatározott nyilatkozatot az alábbiak miatt nem áll módomban megtenni:

Kelt:



aláírás

NYILATKOZAT

A) Alulírott Görözdiné Vojnits Klára, a Tatai Kincseskert Óvoda költségvetési szerv vezetője jogi felelősségem tudatában kijelentem, hogy az előírásoknak megfelelően 2022. évben az általam vezetett költségvetési szervnél

Gondoskodtam:

- a belső kontrollrendszer kialakításáról, valamint szabályszerű, hatékony, eredményes és gazdaságos működéséről.
- olyan szervezeti kultúra kialakításáról, amely biztosítja az elkötelezettséget a szervezeti célok és értékek iránt, valamint alkalmas az integritás érvényesítésének biztosítására
- a költségvetési szerv vagyongazdálkodásába, használatába adott vagyon rendeltetészerű igénybeviteléről, az alapító okiratban előírt tevékenységek jogszabályban meghatározott követelményeknek megfelelő ellátásáról,
- a rendelkezésre álló előirányzatok célnak megfelelő felhasználásáról,
- a költségvetési szerv tevékenységében a hatékonyság, eredményesség és a gazdaságosság követelményeinek érvényesítéséről,
- a tervezési, beszámolási, információszolgáltatási kötelezettségek teljesítéséről, azok teljességéről és hitelességéről,
- a gazdálkodási lehetőségek és kötelezettségek összhangjáról,
- az intézményi számviteli rendről,
- olyan rendszer bevezetéséről, amely megfelelő bizonyosságot nyújt az eljárások jogszerűségére és szabályszerűségére vonatkozóan, biztosítja az elszámoltathatóságot, továbbá megfelel a hazai és közösségi szabályoknak,
 - arról, hogy a vezetők a szervezet minden szintjén tisztában legyenek a kitűzött célokkal és az azok elérését segítő eszközökkel annak érdekében, hogy végre tudják hajtani a meghatározott feladatokat és értékelni tudják az elért eredményeket. E tevékenységről a vezetői beszámoltatás rendszerén keresztül folyamatos információval rendelkezem, a tevékenységet folyamatosan értékeltem.

A vonatkozó jogszabályok belső kontrollrendszerre vonatkozó előírásainak az alábbiak szerint tettem eleget:

/1/ Kontrollkörnyezet: célok és szervezeti felépítés, belső szabályzatok, feladat- és felelősségi körök, a folyamatok meghatározása, dokumentálása és felülvizsgálatuk folyamatosan történik, kialakításuk folyamatban van.

/2/ Integrált kockázatkezelési rendszer: kockázatok meghatározása, felmérése és elemzése, a kockázatkezelés teljes folyamatának felülvizsgálata és módosítása folyamatban van.

/3/ Kontrolltevékenységek: szabályszerű működés biztosított minden tevékenységre vonatkozóan:

A pénzügyi döntések dokumentumainak elkészítése: a kötelezettségvállalások, a költségvetési tervezés, a szerződések, a kifizetések, a támogatásokkal való elszámolások; költségvetési gazdálkodás során az előzetes és utólagos pénzügyi ellenőrzés, a pénzügyi

döntések szabályszerűségi szempontból történő jóváhagyása, illetve ellenjegyzése; gazdasági események elszámolása, a hatályos jogszabályoknak megfelelő könyvvezetés és beszámolás kontrollja, kontroll stratégiák és módszerek, feladatkörök szétválasztása. A pénzügyi belső kontrollok folyamatosan működnek (kötelezettségvállalás, pénzügyi ellenjegyzés, teljesítésigazolás, érvényesítés, utalványozás). A feladatvégzés folytonosságát a Gazdasági Szabályzat határozza meg, melynek aktualizálása folyamatban van.

/4/ Információ és kommunikáció: információ- és kommunikáció-szabályozás, iktatási rendszer, hiányosságok, szabálytalanságok jelentése. Az Oktatási Hivatal által működtetett KIR felületen az adatszolgáltatásnak az intézmény eleget tett. Az Iratkezelési Szabályzat rendelkezésre áll.


/5/ Monitoring (nyomon követési rendszer): a szervezeti célok megvalósításának monitoringja, a belső kontrollok értékelése, folyamatba épített monitoring: az operatív tevékenységek keretén belül működtetett, folyamatos adatgyűjtés és elemzés. A belső monitoring a vezetői munkatervben, az SZMSZ-ben, a különféle nyilvántartásokban nyomon követhető, írásban dokumentált.

Kijelentem, hogy a benyújtott beszámolók a jogszabályi előírások szerint a valóságnak megfelelően, átláthatóan, teljes körűen és pontosan tükrözik a szóban forgó pénzügyi évre vonatkozó kiadásokat és bevételeket.

Az általam vezetett költségvetési szerv gazdasági vezetője eleget tett a tárgyévben esedékes továbbképzési kötelezettségének a belső kontrollok témakörben:
(nem releváns)

Kelt: Tata, 2023.02.24.




.....
aláírás

B) Az A) pontban meghatározott nyilatkozatot az alábbiak miatt nem áll módomban megtenni:

Kelt:

P. H.

.....
aláírás

NYILATKOZAT

A) Alulírott Fekete Éva, a Csillagsziget Bölcsőde költségvetési szerv vezetője jogi felelősségem tudatában kijelentem, hogy az előírásoknak megfelelően 2022. évben az általam vezetett költségvetési szervnél

Gondoskodtam:

- a belső kontrollrendszer kialakításáról,
- olyan szervezeti kultúra kialakításáról, amely biztosítja az elkötelezettséget a szervezeti célok és értékek iránt, valamint alkalmas az integritás érvényesítésének biztosítására
- a költségvetési szerv vagyongazdálkodásába, használatába adott vagyon rendeltetésszerű igénybevételeiről, az alapító okiratban előírt tevékenységek jogszabályban meghatározott követelményeknek megfelelő ellátásáról,
- a rendelkezésre álló előirányzatoknak a célnak megfelelő felhasználásáról,
- a költségvetési szerv tevékenységében a hatékonyság, eredményesség és a gazdaságosság követelményeinek érvényesítéséről,
- a tervezési, beszámolási, információszolgáltatási kötelezettségek teljesítéséről, azok teljességéről és hitelességéről,
- a gazdálkodási lehetőségek és a kötelezettségek összhangjáról,
- az intézményi számviteli rendről,
- olyan rendszer bevezetéséről, amely megfelelő bizonyosságot nyújt az eljárások jogszerűségére és szabályszerűségére vonatkozóan, biztosítja az elszámoltathatóságot, továbbá megfelel a hazai és közösségi szabályoknak,
- arról, hogy a vezetők a szervezet minden szintjén tisztában legyenek a kitűzött célokkal és az azok elérését segítő eszközökkel annak érdekében, hogy végre tudják hajtani a meghatározott feladatokat és értékelni tudják az elért eredményeket. E tevékenységről a vezetői beszámoltatás rendszerén keresztül folyamatos információval rendelkezem, a tevékenységet folyamatosan értékeltem.

A vonatkozó jogszabályok belső kontrollrendszerre vonatkozó előírásainak az alábbiak szerint tettem eleget:

/1/ Kontrollkörnyezet:

Megfelelőnek ítéltető a kontrollkörnyezet minden területe, a célok és szervezeti felépítés, belső szabályzatok, feladat- és hatáskörök, folyamatok meghatározása és dokumentálása, humán erőforrás, etikai értékek és integritás, a működés és feltételeinek intézményi szabályos és szabályozott biztosítása. A belső kontrollrendszer szabályzataiban leírtak gyakorlati alkalmazása szükséges. A gazdálkodási és a működést érintő szabályozók felülvizsgálata megtörtént. A jogszabálykövetés, a gyakori változások miatt fokozott terhet jelent a belső szabályozásban és annak gyakorlati alkalmazásában.

/2/ Integrált kockázatkezelési rendszer:

A szervezet minden tevékenységére kiterjedő integrált kockázatkezelési rendszer részeként meghatározásra került a bölcsődei szakmai tevékenységek kockázatainak azonosítása, értékelése, a kockázatok kezelése és nyomon követése. A Bölcsődében kijelölésre kerültek a folyamatok működésében részt vevő szervezeti egységek, valamint adott folyamatért általános felelősséget viselő személyek.

/3/ Kontrolltevékenységek:

A megelőző kontrollok szigorúan és megbízhatóan működnek. Az aláírásokkal (kötelezettségvállalás, ellenjegyzés, teljesítés igazolása, érvényesítés, utalványozás) kapcsolatos egyes elvárásokról a szabályokat a Pénzkezelési Szabályzat rögzíti. A működést és gazdálkodást érintő gazdálkodási szabályzatok felülvizsgálata, akualizálása az IGH-val egyeztetve megtörtént. A tervezéssel, gazdálkodással az ellenőrzési, adatszolgáltatási és beszámolási feladatok teljesítésével kapcsolatos szabályzat elkészítése folyamatban van.

/4/ Információ és kommunikáció:

A Bölcsőde a kapcsolódó szabályzatokkal rendelkezik. Általában szabályozott a szervezeten belüli információ áramlások útja, módjai. Jellemző a szóbeli utasítások, szóbeli beszámoltatások, írásbeli információ átadások, valamint az informatikai rendszerek működtetése. A beszámolási szintek, határidők és módok meg vannak határozva. Az iktatási rendszerek minősége, kezelhetősége, információs adattartalma a feladatkiadással, valamint a feladatellátással kapcsolatos dokumentálás követelménynek eleget tesz. Az illetékes közlevéltár által jóváhagyott Iratkezelési Szabályzattal rendelkezik az intézmény.

/5/ Monitoring:


Az ellenőrzési nyomvonal keretei között a szervezeti folyamatok azonosításra kerültek, dokumentáltak, de felülvizsgálatuk szükséges, hogy a hatályos jogszabályoknak megfeleljen. Az ellenőrzési nyomvonalban kötelező tartalmi elemek között a nyomon követés és utólagos ellenőrzés feltüntetése megtörtént, gyakorlati alkalmazásának bevezetése folyamatban van.

Kijelentem, hogy a benyújtott beszámolók a jogszabályi előírások szerint a valóságnak megfelelően, átláthatóan, teljes körűen és pontosan tükrözik a szóban forgó pénzügyi évre vonatkozó kiadásokat és bevételeket.

Az általam vezetett költségvetési szerv gazdasági vezetője eleget tett a tárgyévben esedékes továbbképzési kötelezettségének a belső kontrollok témakörben:

Nem releváns

Kelt: Tata, 2023. február 24.


aláírás

B) Az A) pontban meghatározott nyilatkozatot az alábbiak miatt nem áll módomban megtenni :

Kelt:

P. H.

.....
aláírás

12/2023.(v.31.)

26. melléklet a 2023.(.....) önkormányzati rendelethez

NYILATKOZAT

A) Alulírott Vas Judit, a Tatai Geszti Óvoda költségvetési szerv vezetője jogi felelősségem tudatában kijelentem, hogy az előírásoknak megfelelően 2022. évben az általam vezetett költségvetési szervnél.

Gondoskodtam:

- a belső kontrollrendszer működtetéséről, valamint szabályszerű, hatékony, eredményes és gazdaságos működéséről,
- olyan szervezeti kultúra kialakításáról, amely biztosítja az elkötelezettséget a szervezeti célok és értékek iránt, valamint alkalmas az integritás érvényesítésének biztosítására,
- a költségvetési szerv vagyongazdálkodásába, használatába adott vagyon rendeltetésszerű igénybevételeiről, az alapító okiratban előírt tevékenységek jogszabályban meghatározott követelményeinek megfelelő ellátásáról,
- a rendelkezésre álló előirányzatoknak a célnak megfelelő felhasználásáról,
- a költségvetési szerv tevékenységében a hatékonyság, eredményesség és a gazdaságosság követelményeinek érvényesítéséről,
- a tervezési, beszámolási, információszolgáltatási kötelezettségek teljesítéséről, azok teljességéről és hitelességéről,
- a gazdálkodási lehetőségek és a kötelezettségek összhangjáról,
- az intézményi számviteli rendről,
- olyan rendszer bevezetéséről, amely megfelelő bizonyosságot nyújt az eljárások jogszerűségére és szabályszerűségére vonatkozóan, biztosítja az elszámolhatóságot, továbbá megfelel a hazai és közösségi szabályoknak,
- arról, hogy a vezetők a szervezet minden szintjén tisztában legyenek a kitűzött célokkal és az azok elérését segítő eszközökkel annak érdekében, hogy végre tudják hajtani a meghatározott feladatokat és értékelni tudják az elért eredményeket. E tevékenységről a vezetői beszámoltatás rendszerén keresztül folyamatos információval rendelkezem, a tevékenységet folyamatosan értékeltem.

A vonatkozó jogszabályok belső kontrollrendszerre vonatkozó előírásainak az alábbiak szerint tettem eleget:

Kontrollkörnyezet: célok és szervezeti felépítés, belső szabályzatok, feladat- és felelősségi körök, a folyamatok meghatározása és dokumentálása.

Intézményünk Alapító okirata, Szervezeti és Működési Szabályzata megfelel a jogszabályi előírásoknak. SZMSZ módosítása 2021.12.03.

Pedagógiai Programunk 2021.09.01. napján került módosításra.

Házirendünk, a járványhelyzet miatt kiegészítéssel bővült: 2021.09.01.

Integrált kockázatkezelési rendszer: kockázatok meghatározása és felmérése, elemzése, a kockázatkezelés teljes folyamatának felülvizsgálata és módosítása folyamatban van.

Kontrolltevékenységek: szabályszerű működés biztosított minden tevékenységre vonatkozóan:

A Pénzügyi döntések dokumentumainak elkészítése: a kötelezettségvállalások, a költségvetési tervezés, a szerződések, a kifizetések, a támogatásokkal való elszámolások, költségvetési

gazdálkodás során az előzetes és utólagos pénzügyi ellenőrzés, a pénzügyi döntések szabályszerűségi szempontból történő jóváhagyása, illetve ellenjegyzése, gazdasági események elszámolása a hatályos jogszabályoknak megfelelő könyvvizetés és beszámolás kontrollja, kontroll stratégiák és módszerek, feladatkörök szétválasztása. A pénzügyi belső kontrollok folyamatosan működnek (kötelezettségvállalás, pénzügyi ellenjegyzés, teljesítés igazolás, érvényesítés, utalványozás).

A feladatvégzés folytonosságát a Gazdasági Szabályzat határozza meg.

Információs és kommunikációs rendszer: információ-, és kommunikáció szabályozás, iktatási rendszer, hiányosságok, szabálytalanságok jelentése. Az Oktatási Hivatal által működtetett KIR felületen az adatszolgáltatásnak az intézmény eleget tett. Az Iratkezelési szabályzat rendelkezésre áll. Az óvodapedagógusokkal hetente kétszer beszéljük meg az aktuális eseményeket, dajkákkal kéthetente.

Nyomon követési rendszer (monitoring): a szervezeti célok megvalósításának monitoringja, a belső kontrollok értékelése, folyamatba épített monitoring: az operatív tevékenységek keretén belül működtetett, folyamatos adatgyűjtés és elemzés.

Az intézményben külső ellenőrzést az Oktatási Hivatal tanfelügyeleti ellenőrzés keretében hajtott végre. A belső monitoring a vezetői munkatervben, az SZMSZ-ben, a különféle nyilvántartásokban nyomon követhető, írásban dokumentált.

Kijelentem, hogy a benyújtott beszámolók a jogszabályi előírások szerint a valóságnak megfelelően, átláthatóan, teljes körűen és pontosan tükrözi a szóban forgó pénzügyi évre vonatkozó kiadásokat és bevételeket.

Az általam vezetett költségvetési szerv gazdasági vezetője eleget tett a tárgyévben esedékes továbbképzési kötelezettségnek a belső kontrollok témakörben:

igen – **nem** (nem releváns)

Kelt: Tata, 2023.02.24.

.....

aláírás

B) Az A) pontban meghatározott nyilatkozatot az alábbiak miatt nem áll módomban megtenni:

Kelt:.....

P.H.

.....
aláírás

26. melléklet a ^{19/}2023. (V.31.) önkormányzati rendelethez

NYILATKOZAT

A) Alulírott Petőné Sáradi Zsuzsanna, a Tatai Kertvárosi Óvoda költségvetési szerv vezetője jogi felelősségem tudatában kijelenem, hogy az előírásoknak megfelelően a 2022. évben az általam vezetett szervnél

Gondoskodtam:

A vonatkozó jogszabályok belső kontrollrendszerre vonatkozó előírásainak az alábbiak szerint tettem eleget :

/1/ Kontrollkörnyezet

Tatai Kertvárosi Óvoda

A belső kontrollrendszer működése folyamatos, írásban dokumentált.

Fürdő Utcai Néphagyományőrző Tagintézmény

Felülvizsgálata megtörtént, kialakítása folyamatban van.

/2/ Integrált kockázatkezelési rendszer

Tatai Kertvárosi Óvoda

A belső kontrollrendszer tartalmazza az integrált kockázatfelmérést, írásban dokumentált, a pénzügyi rész kidolgozás folyamatban van.

Fürdő Utcai Néphagyományőrző Tagintézmény

Felülvizsgálata megtörtént, kialakítása folyamatban van.

/3/ Kontrolltevékenységek

Tatai Kertvárosi Óvoda

A belső kontrollrendszer tartalmazza a működés rendjét, írásban dokumentált, a pénzügyi rész kidolgozása folyamatban van.

Fürdő Utcai Néphagyományőrző Tagintézmény

Felülvizsgálata megtörtént, kialakítása folyamatban van.

/4/ Információ és kommunikáció

A közérdekű adatok közzétételére kötelezően használt KIR felületen intézményünk eleget tett közzétételi kötelezettségének.

Az információk kezelése a hatályos GDPR szabályzat alapján történik.

/5/ Monitoring

Tatai Kertvárosi Óvoda

A belső kontrollrendszer tartalmazza a monitoring menetét, idejét, a felelősök megnevezésével, írásban dokumentált.

Fürdő Utcai Néphagyományőrző Tagintézmény

Felülvizsgálata megtörtént, kialakítása folyamatban van.

Kijelentem, hogy a benyújtott beszámolók a jogszabályi előírások szerint a valóságnak megfelelően átláthatóan és teljes körűen és pontosan tartalmazzák a szóban forgó pénzügyi évre vonatkozó kiadásokat és bevételeket.

Az általam vezetett költségvetési szerv vezetője eleget tett a tárgyévben esedékes továbbképzési kötelezettségének. a belső témakörében.

Nem releváns

Kelt: Tata, 2023.02.24.


.....
aláírás * 

B) Az A) pontban meghatározott nyilatkozatot az alábbiak miatt nem áll módomban megtenni:

Kelt:.....

P.H.

.....

alírás

76/2023.

26. melléklet a 12/2023. (V.31.) önkormányzati rendelethez.

NYILATKOZAT – Belső kontroll rendszer

A) Alulírott Szijjné Mokánszki Natália, a Tatai Bartók Béla Óvoda költségvetési szerv vezetője jogi felelősségem tudatában kijelentem, hogy az előírásoknak megfelelően 2022. évben/időszakban az általam vezetett költségvetési szervnél

Gondoskodtam:

- a belső kontrollrendszer kialakításáról, valamint szabályszerű, eredményes, gazdaságos és hatékony működéséről,
- a költségvetési szerv vagyongazdálkodásába, használatába adott vagyon rendeltetésszerű használatáról, az alapító okiratban megjelölt tevékenységek jogszabályban meghatározott követelményeknek megfelelő ellátásáról,
- a rendelkezésre álló előirányzatok célnak megfelelő felhasználásáról,
- a költségvetési szerv tevékenységében a hatékonyság, eredményesség és a gazdaságosság követelményeinek érvényesítéséről,
- a tervezési, beszámolási, információszolgáltatási kötelezettségek teljesítéséről, azok teljességéről és hitelességéről,
- a gazdálkodási lehetőségek és a kötelezettségek összhangjáról,
- az intézményi számviteli rendről,
- olyan rendszer bevezetéséről, amely megfelelő bizonyosságot nyújt az eljárások jogszerűségére és szabályszerűségére vonatkozóan, biztosítja az elszámoltathatóságot, továbbá megfelel a hazai és közösségi szabályoknak,
- arról, hogy a vezetők a szervezet minden szintjén tisztában legyenek a kitűzött célokkal és az azok elérését segítő eszközökkel annak érdekében, hogy végre tudják hajtani a meghatározott feladatokat és értékelni tudják az elért eredményeket. E tevékenységről a vezetői beszámoltatás rendszerén keresztül folyamatos információval rendelkeztem, a tevékenységet folyamatosan értékeltem.

A vonatkozó jogszabályok belső kontrollrendszerre vonatkozó előírásainak az alábbiak szerint tettem eleget:

1. Kontrollkörnyezet

Célok meghatározása, szervezeti felépítés, belső szabályzatok, feladat- és felelősségi körök meghatározása, a folyamatok meghatározása és dokumentálása.

1.1. Tata Város Önkormányzat 319/2021. (XI.24.) számú határozata alapján, ellenőrzés történt az intézményben. Az ellenőrzés célja annak megállapítása volt, hogy a működés és a gazdálkodás szabályszerű-e, a belső kontrollok érvényesülése megfelelő-e. A vizsgált időszak: 2020. január 1-től az ellenőrzés idejéig.

Az ellenőrzés jogszabályi alapja az államháztartásról szóló 2011. évi CXCV. tv. 70. § (1) bekezdése, az államháztartási törvény végrehajtásáról szóló 368/2011. (XII.31.) Korm. rendelet. Az ellenőrzés során feltárt hibák, hiányosságok megszüntetésére intézkedési terv született. Ebben sor került:

- Az SZMSZ-ben a munkakörökhöz tartozó hatáskörök gyakorlásának módjának rögzítésére.
- A Pénzkezelési szabályzat kiegészítése került az ellátmánykezelés rendjével.
- Önköltség számítási szabályzat, Bizonylati szabályzat, a Tervezéssel, gazdálkodással az ellenőrzési, adatszolgáltatási és beszámolási feladatok teljesítésével kapcsolatos szabályzat elkészítése még folyamatban.
- Leltározási szabályzat pontosítása folyamatban.
- A beszerzések lebonyolításával kapcsolatos eljárásrend szabályzat pontosítása folyamatban.
- Az intézmény leltárában szereplő tárgyak egyeztetése az IGH-val és a fenntartóval, folyamatban.

1.2. Oktatási Hivatal - Intézményi tanfelügyeleti ellenőrzése

Az intézmény szakmai munkájának átfogó ellenőrzése megtörtént. Az 5 évre szóló intézkedési terv elkészült.

2. Integrált kockázatkezelési rendszer

Minden tevékenységi kör esetében alkalmas az etikai értékek és az integritás érvényesítésének biztosítására.

Intézményünk meghatározta kockázatkezelési rendszerét. Igyekeztünk beazonosítani és súlyozni intézményünk tevékenységében, szolgáltatásaiban, gazdálkodásában rejlő kockázati tényezőket.

Kockázatkezelési tevékenységünket integráljuk szervezetünk folyamataiba. A kockázatkezelés és az **Ellenőrzési nyomvonalban** azonosított folyamatok összhangban vannak. Megtörtént a kockázatok minősítése, rangsorolása, a kockázatok kezelhetőségének meghatározása, kockázati események nyomon követése.

2022-ben a legnagyobb kockázati tényezőt a háború következtében elszabadult energiaárak jelentették. A magas energiaköltségek miatt veszélybe került az óvoda eddigi kiegyensúlyozott költségvetése. Fontos lett az energiatakarékosság és a tervezett költségvetés megőrzése.

A szervezeti integritást sértő események bekövetkezésének megelőzésére kialakított eljárási szabályokat az integrált kockázatkezelési rendszerben, a szervezet tevékenységében rejlő, és a szervezeti célokkal összefüggő kockázatok közé besoroltam.

Magas kockázati tényező maradt a pályakezdő óvodapedagógusok hiánya, a nyugdíjas kollégák pótlása. Ennek megoldása legnagyobbbrészt a kormány kezében van.

3. Kontrolltevékenységek

A belső kontrollrendszer a kockázatok kezelése és tárgyilagos bizonyosság megszerzése érdekében kialakított folyamatrendszer, amely azt a célt szolgálja, hogy megvalósuljanak a következő célok

- a tevékenységeket, műveleteket szabályszerűen, valamint
- a megbízható gazdálkodás elveivel (gazdaságosság, hatékonyság, eredményesség) összhangban hajtsa végre,
- teljesítse az elszámolási kötelezettségeket,
- megfeleljen a vonatkozó törvényeknek és szabályozásnak,
- megvédje az óvoda erőforrásait a veszteségtől a nem rendeltetésszerű használattól.

A vezetők feladatait és hatáskörét az SZMSZ-ben rögzítettük. A feladat és hatáskörök folyamaton belüli szétválasztása, pontos elhatárolása hozzájárul a folyamatok felügyelet és kontroll alatt tartásához, mérsékelve a kockázatok bekövetkezésének valószínűségét. Minden munkakörre vonatkozóan a feladat és felelősségi köröket a munkaköri leírások, belső szabályzatok egyértelműen rögzítik. A dolgozók saját dokumentációjukat napra készen vezetik, aláírják.

A pedagógusok a csoportnaplókban félévre nevelési tervet készítenek, majd értékelik az elmúlt időszakot. A tevékenységek tervezése témakörönként történik. A gyermekekről Személyiségnaplót vezetnek, félévre terveznek, értékelnek, munkájuk nyomon követhető, értékelhető és ellenőrizhető. Az értékeléseket a törvénynek megfelelően évi két alkalommal a szülőkkel ismertetik.

A csoportdokumentációt legalább évi 3 alkalommal ellenőrzöm, a nevelési év végén minden csoportról értékelést készítenek a pedagógusok, ami az intézményi éves értékelés melléklete.

Az éves munkatervben meghatározottak a tárgyév prioritásai, jogszabályváltozásainak nyomon követése, aktualizálása, szakmai, gazdasági, felújítási, korszerűsítési, beszerzési feladatai, a határidők és a felelősök.

Külső ellenőrzések 2022-ben:

- Tata Város Önkormányzata: működés és a gazdálkodás szabályszerűsége
- Intézményi tanfelügyeleti ellenőrzés
- NÉBIH ellenőrzés

4. Információs és kommunikációs rendszer

A pedagógusokkal heti rendszerességgel beszéljük meg az elmúlt időszak eseményeit, az aktualitásokat. Az alkalmazotti, nevelőtestületi értekezletek alkalmával értékeljük az elmúlt időszak eseményeit, meghatározásra kerülnek az előttünk álló feladatok.

Évi több alkalommal kerül sor csoport szülői értekezletekre.

A munkatársak kellően ismerik az ellátandó feladatokat, a kommunikációs csatornák nyitottak a dolgozók és a szülők felé is. Az információ átadás elektronikus úton, valamint szóban, vagy nyomtatott formában történik.

Közérdekű adatokra vonatkozó tájékoztatási kötelezettségünknek, valamint közzétételi kötelezettségünknek eleget tettünk.

5. Nyomon követési rendszer (monitoring)

Az intézmény által kitűzött célok megvalósításának nyomon követése érdekében folyamatos monitoring működik. Rendszeresen a vezetői ellenőrzések, amelyek minden munkaterületre, munkafolyamatra kiterjednek. Az ellenőrzés megállapításait mindig írásban rögzítjük.

A fenntartó felé minden adatszolgáltatási, beszámolási kötelezettségünknek eleget tettünk.

Kijelentem, hogy a benyújtott beszámolók a jogszabályi előírások szerint a valóságnak megfelelően, átláthatóan, teljes körűen és pontosan tükrözik a szóban forgó pénzügyi évre vonatkozó kiadásokat és bevételeket.

Kelt: Tata, 2023. 05. 02.



.....
aláírás

B) Az A) pontban meghatározott nyilatkozatot az alábbiak miatt nem áll módomban megtenni:

Kelt:.....

P. H.

.....
aláírás

12